



COMUNE DI SCANDIANO

PROVINCIA DI REGGIO EMILIA

RELAZIONE DELL'ORGANO DI REVISIONE SULLA  
PROPOSTA DI DELIBERAZIONE CONSILIARE E SULLO  
SCHEMA DI BILANCIO CONSOLIDATO 2018

*L'Organo di Revisione*

Dott. Alessandro Verona

Dott. Giovanni Frapoli

Dott. Fabrizio Ceccarelli

---

## Indice

1. Introduzione .....	4
2. Stato Patrimoniale consolidato .....	7
2.1. Analisi dello Stato patrimoniale attivo.....	8
2.2. Analisi dello Stato Patrimoniale passivo .....	11
3. Conto economico consolidato .....	14
4. Relazione sulla gestione consolidata e nota integrativa.....	18
5. Osservazioni.....	19
6. Conclusioni.....	19



**Comune di Scandiano**

**Verbale n. 19 del 19 settembre 2019**

**Relazione sul bilancio consolidato esercizio 2018**

L'Organo di revisione, esaminato lo schema di bilancio consolidato 2018, composto da Conto Economico, Stato patrimoniale, Relazione sulla gestione consolidata contenente la nota integrativa e la proposta di deliberazione consiliare di approvazione del bilancio consolidato, e operando ai sensi e nel rispetto:

- del D.lgs. 18 agosto 2000, n. 267 «Testo unico delle leggi sull'ordinamento degli enti locali» ed in particolare dell'art.233-bis e dell'art.239 comma 1, lett.d-bis;
- del D.lgs. 23 giugno 2011 n.118 e dei principi contabili in particolare dell'allegato 4/4 "Principio contabile applicato concernente il bilancio consolidato";
- degli schemi di cui all'allegato 11 al D.lgs.118/2011;
- dello statuto e del regolamento di contabilità;
- dei principi di vigilanza e controllo dell'organo di revisione degli enti locali approvati dal Consiglio nazionale dei dottori commercialisti ed esperti contabili;

**approva**


l'allegata relazione sulla proposta di deliberazione consiliare di approvazione del bilancio consolidato e sullo schema di bilancio consolidato per l'esercizio finanziario 2018 del Comune di Scandiano che forma parte integrante e sostanziale del presente verbale.

3


Scandiano (RE), li 19 settembre 2019

**L'organo di revisione**


Dott. Alessandro Verona



Dott. Giovanni Frapoli



Dott. Fabrizio Ceccarelli





## 1. Introduzione

I sottoscritti Alessandro Verona, Giovanni Frapoli, Fabrizio Ceccarelli, revisori nominati con delibera dell'organo consiliare n.47 del 30/07/2018;

### Premesso

- che con deliberazione consiliare n. 36 del 29/04/2019 è stato approvato il rendiconto della gestione per l'esercizio 2018 e che con deliberazione n.57 del 26/07/2019 è stata approvata la deliberazione recante "Rendiconto delle gestione 2018 – rettifica di un errore di calcolo al Conto Economico e allo Stato patrimoniale;
- che con proprie relazioni n.10 del 05/04/2019 e n. 15 del 17/07/2019 hanno espresso i pareri al rendiconto della gestione per l'esercizio 2018 ;
- che in data 17/09/2019 l'Organo ha ricevuto lo schema del bilancio consolidato per l'esercizio 2018 completo di:
  - a) Conto Economico
  - b) Stato Patrimoniale
  - c) Relazione sulla Gestione Consolidata contenente la nota integrativa;
- che con delibera n. 115 del 15/05/2019 la Giunta Comunale ha approvato l'elenco dei soggetti che compongono il perimetro di consolidamento per l'anno 2018 e l'elenco dei soggetti componenti il Gruppo Amministrazione Pubblica ( di seguito "GAP") compresi nel bilancio consolidato;
- che l'Ente con appositi atti ha comunicato agli organismi, alle aziende e alle società l'inclusione delle stesse nel perimetro di consolidamento, ha trasmesso a ciascuno di tali enti l'elenco degli enti compresi nel consolidato e ha preventivamente impartito le direttive necessarie al fine di rendere possibile la predisposizione del bilancio consolidato;
- che l'Organo di revisione ha preso in esame la documentazione, le carte di lavoro, i prospetti afferenti il bilancio consolidato dell'ente;

### Visti

- la normativa relativa all'armonizzazione dei sistemi contabili e degli schemi di bilancio di cui al D.Lgs. 118/2011;
- il principio contabile applicato allegato 4/4 al D.Lgs. 11/2011 (di seguito il principio 4/4) e il principio OIC n.17 emanato dall'Organismo Italiano di contabilità;
- la deliberazione di Giunta Comunale n. 181 del 12/09/2019 di approvazione dello schema di bilancio consolidato per l'esercizio 2018 ai sensi e per gli effetti del D.Lgs. 23 giugno 2011, n. 118

### Dato atto che

- il Comune di Scandiano ha individuato l'area di consolidamento, analizzando le fattispecie rilevanti previste dal principio e la Giunta Comunale con delibera n. 115 del 15/05/2019 ha individuato il Gruppo Comune di Scandiano e il perimetro dell'area di consolidamento;
- nell'applicazione dei criteri per stabilire la composizione dell'area di consolidamento il Comune di Scandiano ha provveduto a individuare la soglia di rilevanza da confrontare con i

parametri societari indicati alla lett. a) del punto 3.1 del principio;

Risultano pertanto inclusi nell'area di consolidamento del Gruppo Amministrazione Pubblica del Comune di Scandiano i seguenti soggetti giuridici:

<b>Enti strumentali partecipati:</b>	<b><u>Azienda Consorziale Trasporti Act Reggio Emilia</u></b> (Ente strumentale ai sensi dell'art. 21, comma 2, del D.P.C.M. 28.12.2011 in quanto consorzio ex art. 31 Tuel Tipologia h art. 21 comma 3 D.P.C.M. 28.12.2011) quota di partecipazione pari al 3,160%
	<b><u>Acer Azienda Casa Emilia Romagna Reggio Emilia</u></b> Ente pubblico Economico partecipato dal Comune di Scandiano Tipologia f art. 21, comma 3, D.P.C.M. 28.12.2011) quota di partecipazione pari al 3,800%
	<b><u>Emilia Romagna Teatro Fondazione</u></b> (Fondazione partecipata dal Comune di Scandiano, Tipologia c art. 21, comma 3, D.P.C.M. 28.12.2011)
	<b><u>Destinazione Turistica Emilia</u></b> (Ente Pubblico strumentale ai sensi dell'art.11 ter D. Lgs. 118/2011)
<b>Società partecipate</b> ai sensi dell'art. 23 del D.P.C.M. 28.12.2011:	<b><u>Aqac Infrastrutture Spa</u></b> (Società in cui il Comune di Scandiano detiene una quota di partecipazione pari al 3,8858%)
	<b><u>Piacenza Infrastrutture Spa</u></b> (Società in cui il Comune di Scandiano detiene una quota di partecipazione pari al 1,5543%)
	<b><u>Agenzia per la mobilità Srl</u></b> (Società in cui il Comune di Scandiano detiene una quota di partecipazione pari al 3,160%)

Con riferimento alla partecipata "Destinazione Turistica Emilia" si precisa che non viene inclusa nel bilancio consolidato della capogruppo poiché si è avvalsa della facoltà di rinviare la contabilità economico-patrimoniale in riferimento al 2018.

Risultano invece esclusi dall'area di consolidamento del Gruppo Amministrazione Pubblica del Comune di Scandiano i seguenti soggetti giuridici, come meglio esplicitato nella deliberazione di Giunta n. 115 del 15/05/2019:

<b>Società partecipate</b> ai sensi dell'art. 23 del D.P.C.M. 28.12.2011:	<b><u>Lepida S.c.p.a.</u></b> (Società in cui il Comune di Scandiano detiene una quota di partecipazione pari allo 0,0015%)
---	--



---

	Banca Popolare Etica (Società in cui il Comune di Scandiano detiene una quota di partecipazione pari allo 0,0110%)
--	---

Le società partecipate sono state escluse per irrilevanza della partecipazione; inoltre per Lepida s.c.p.a. l'irrilevanza deriva dalla circostanza che il comune non ha rapporti contrattuali diretti con la partecipata in ordine agli affidamenti dei servizi inerenti l'I.T. poiché tale funzione è stata trasferita all'Unione Tresinaro Secchia.

L'organo di revisione rileva che per gli organismi compresi nel perimetro di consolidamento l'aggregazione dei valori contabili è stata operata con il metodo *proporzionale*.

L'Organo di revisione nei paragrafi che seguono

**PRESENTA**

i risultati dell'analisi e le considerazioni sul Bilancio Consolidato dell'esercizio 2018 del Comune di Scandiano



## 2. Stato Patrimoniale consolidato

Nella tabella che segue sono riportati i principali dati aggregati dello Stato Patrimoniale consolidato esercizio 2018 con evidenza delle variazioni rispetto all'esercizio precedente:

STATO PATRIMONIALE CONSOLIDATO (ATTIVO)	Bilancio consolidato Anno 2018 (a)	Bilancio consolidato Anno 2017 (a)	Differenze (a-b)
<b>TOTALE CREDITI vs PARTECIPANTI (A)</b>			
Immobilizzazioni immateriali	1.624.185,05	1.598.489,34	-25.695,71
Immobilizzazioni materiali	72.576.137,15	73.378.921,22	802.784,07
Immobilizzazioni finanziarie	9.361.031,99	8.865.700,08	-495.331,91
<b>TOALE IMMOBILIZZAZIONI (B)</b>	<b>83.561.354,19</b>	<b>83.843.110,64</b>	<b>281.756,45</b>
Rimanenze	11.727,67	11.727,66	-0,01
Crediti	7.945.570,96	9.510.685,80	1.565.114,84
Attività finanziarie che non costituiscono utilizzi	0	0	
Disponibilità liquide	4.692.328,32	4.593.705,19	-98.623,13
<b>TOALE ATTIVO CIRCOLANTE (C)</b>	<b>12.649.626,95</b>	<b>14.116.118,65</b>	<b>1.466.491,70</b>
<b>RATEI E RISCONTI (D)</b>	<b>7.754,43</b>	<b>6.468,73</b>	<b>-1.285,70</b>
<b>TOTALE DELL'ATTIVO</b>	<b>96.218.735,57</b>	<b>97.965.698,02</b>	<b>1.746.962,45</b>

STATO PATRIMONIALE CONSOLIDATO (PASSIVO)	Bilancio consolidato Anno 2018 (a)	Bilancio consolidato Anno 2017 (a)	Differenze (a-b)
<b>PATRIMONIO NETTO (A)</b>	<b>68.595.038,38</b>	<b>69.776.930,33</b>	<b>1.181.891,95</b>
<b>FONDO RISCHI ED ONERI (B)</b>	<b>920.623,51</b>	<b>806.561,22</b>	<b>-114.062,29</b>
<b>TRATTAMENTO DI FINE RAPPORTO (C)</b>	<b>64.480,35</b>	<b>64.776,62</b>	<b>296,27</b>
<b>DEBITI (D)</b>	<b>18.046.623,45</b>	<b>18.129.438,45</b>	<b>82.815,00</b>
<b>RATEI E RISCONTI E CONTRIBUTI AGLI INVESTIMENTI (E)</b>	<b>8.591.969,88</b>	<b>9.187.991,40</b>	<b>596.021,52</b>
<b>TOTALE DEL PASSIVO</b>	<b>96.218.735,57</b>	<b>97.965.698,02</b>	<b>1.746.962,45</b>
<b>CONTI D'ORDINE</b>	<b>1.607.281,99</b>	<b>1.009.253,84</b>	<b>-598.028,15</b>



## 2.1. Analisi dello Stato patrimoniale attivo

Di seguito si analizzano nel dettaglio i dati dello Stato Patrimoniale attivo:

### Immobilizzazioni immateriali

Il dettaglio delle immobilizzazioni immateriali è riportato nella seguente tabella:

	Saldo al 31/12/2018	Saldo al 31/12/2017	Variazioni
<b><u>Immobilizzazioni immateriali</u></b>			
Costi di impianto e di ampliamento	-	-	-
Costi di ricerca sviluppo e pubblicità	-	-	-
Diritti di brevetto ed utilizzazione opere dell'ingegno	35,43	7,58	27,85
Concessioni, licenze, marchi e diritti simile	482.560,54	484.178,66	- 1.618,12
Avviamento	38.160,07	45.796,77	- 7.636,70
Immobilizzazioni in corso ed acconti	287.692,34	350.051,53	- 62.359,19
Altre	815.736,67	718.454,80	97.281,87
<b>Totale immobilizzazioni immateriali</b>	<b>1.624.185,05</b>	<b>1.598.489,34</b>	<b>25.695,71</b>

8

Si rileva che ai beni immateriali si applica l'aliquota di ammortamento del 20% salvo quanto previsto per le immobilizzazioni derivanti da concessioni e per le immobilizzazioni derivanti da trasferimenti in conto capitale ad altre amministrazioni.

Per altri dettagli ed informazioni si rinvia alla relazione sulla gestione e nota integrativa del Comune.

### Immobilizzazioni materiali

Il dettaglio delle immobilizzazioni materiali è riportato nella seguente tabella:

	Saldo al 31/12/2018	Saldo al 31/12/2017	Variazioni
<b><u>Immobilizzazioni materiali</u></b>			
Beni demaniali	29.505.175,57	29.880.724,30	- 375.548,73
Terreni	900.166,99	891.556,99	8.610,00
Fabbricati	2.810.416,52	2.882.377,42	- 71.960,90
Infrastrutture	25.794.592,06	26.106.789,89	- 312.197,83
Altri beni demaniali	-	-	-
Altre immobilizzazioni materiali	41.573.696,92	41.881.664,02	- 307.967,10
Terreni	3.965.907,55	3.775.351,89	190.555,66
<i>di cui in leasing finanziario</i>	-	-	-
Fabbricati	29.433.746,77	29.770.303,70	- 336.556,93



<i>di cui in leasing finanziario</i>	-	-	-
Impianti e macchinari	6.362.552,87	6.751.167,03	- 388.614,16
<i>di cui in leasing finanziario</i>	-	-	-
Attrezzature industriali e commerciali	65.929,01	48.971,28	16.957,73
Mezzi di trasporto	21.124,31	600,92	20.523,39
Macchine per ufficio e hardware	1.028,17	2.666,31	- 1.638,14
Mobili e arredi	11.724,13	19.708,64	- 7.984,51
Infrastrutture	-	-	-
Altri beni materiali	1.711.684,11	1.512.894,25	198.789,86
Immobilizzazioni in corso ed acconti	1.497.264,66	1.616.532,90	- 119.268,24
<b>Totale immobilizzazioni materiali</b>	<b>72.576.137,15</b>	<b>73.378.921,22</b>	<b>- 802.784,07</b>

Si rileva che le immobilizzazioni materiali sono state iscritte nello Stato Patrimoniale al costo di acquisto comprensivo di eventuali spese accessorie di diretta imputazione e al netto delle quote di ammortamento. Le spese di manutenzione di natura straordinaria sono state portate in aumento del valore dei cespiti.

Il costo delle immobilizzazioni è ripartito nel tempo attraverso la determinazione di quote di ammortamento da imputarsi al conto economico in modo sistematico, in base ad un piano di ammortamento predefinito in funzione del valore del bene, della residua possibilità di utilizzazione del bene, dei criteri di ripartizione del valore da ammortizzare (quote costanti), in base ai coefficienti indicati dalla legge.

9

Per altri dettagli ed informazioni si rinvia alla relazione sulla gestione e nota integrativa del Comune.

#### Immobilizzazioni finanziarie

Il dettaglio delle immobilizzazioni finanziarie è riportato nella seguente tabella:

	Saldo al 31/12/2018	Saldo al 31/12/2017	Variazioni
<b><u>Immobilizzazioni Finanziarie</u></b>			
Partecipazioni in	9.359.498,14	8.863.447,53	496.050,61
<i>imprese controllate</i>	66.267,53	66.039,23	228,30
<i>imprese partecipate</i>	-	1.096,54	- 1.096,54
<i>altri soggetti</i>	9.293.230,61	8.796.311,76	496.918,85
Crediti verso	1.506,69	2.135,51	- 628,82
<i>altre amministrazioni pubbliche</i>	-	-	-
<i>imprese controllate</i>	-	-	-
<i>imprese partecipate</i>	-	-	-
<i>altri soggetti</i>	1.506,69	2.135,51	- 628,82

Altri titoli	27,16	117,04	- 89,88
<b>Totale immobilizzazioni finanziarie</b>	<b>9.361.031,99</b>	<b>8.865.700,08</b>	<b>495.331,91</b>

Le partecipazioni in società controllate e partecipate sono valutate in base al "metodo del patrimonio netto" di cui all'art. 2426 n. 4 codice civile. A tal fine, l'utile o la perdita d'esercizio della partecipata, debitamente rettificato, per la quota di pertinenza, è portato al conto economico, ed ha come contropartita, nello stato patrimoniale, l'incremento o la riduzione della partecipazione azionaria. Nell'esercizio successivo, a seguito dell'approvazione del rendiconto della gestione, gli eventuali utili derivanti dall'applicazione del metodo del patrimonio netto devono determinare l'iscrizione di una specifica riserva del patrimonio netto vincolata all'utilizzo del metodo del patrimonio.

Per le partecipate non ricomprese nel perimetro di consolidamento, è stato mantenuto il criterio di valutazione utilizzato in sede di redazione dello stato patrimoniale del Comune al 31 dicembre 2018 (criterio del costo di acquisizione o del patrimonio netto dell'esercizio 2017).

#### Attivo circolante

Il dettaglio dell'attivo circolante è riportato nella seguente tabella:

#### **Rimanenze**

Le rimanenze iscritte nell'attivo circolante dello stato patrimoniale attivo consolidato sono di seguito riportate.

	Saldo al 31/12/2018	Saldo al 31/12/2017	Variazioni
<b>Rimanenze</b>	11.727,67	11.727,66	0,01
<b>Totale rimanenze</b>	<b>11.727,67</b>	<b>11.727,66</b>	<b>0,01</b>

10

#### **Crediti**

Nello Stato Patrimoniale del Comune i crediti sono esposti al valore nominale. Per quanto riguarda le società o enti compresi nel perimetro, i crediti verso clienti sono stati iscritti al minore tra il valore nominale ed il valore di presunto realizzo, ottenuto mediante l'accantonamento di un apposito fondo di svalutazione crediti. I crediti verso altri, anch'essi valutati al valore di presunto realizzo, sono relativi a crediti verso Enti pubblici, Erario, Istituti Previdenziali, etc.

	Saldo al 31/12/2018	Saldo al 31/12/2017	Variazioni
<b>Crediti</b>			
Crediti di natura tributaria	1.544.914,18	3.297.789,26	- 1.752.875,08
Crediti da tributi destinati al finanziamento della sanità	-	-	-
Altri crediti da tributi	1.544.914,18	3.238.344,07	- 1.693.429,89
Crediti da Fondi perequativi	-	59.445,19	- 59.445,19
Crediti per trasferimenti e contributi verso amministrazioni pubbliche	1.265.256,06	1.034.788,14	230.467,92
	1.247.933,19	1.030.538,14	217.395,05



<i>imprese controllate</i>	3.926,68	-	3.926,68
<i>imprese partecipate</i>	12.213,19	-	12.213,19
<i>verso altri soggetti</i>	1.183,00	4.250,00	3.067,00
Verso clienti ed utenti	3.062.578,43	3.219.638,80	157.060,37
Altri Crediti	2.072.822,29	1.958.469,60	114.352,69
<i>verso l'erario</i>	96.722,58	171.564,07	74.841,49
<i>per attività svolta per c/terzi</i>	180.946,94	190.320,18	9.373,24
<i>altri</i>	1.795.152,77	1.596.585,35	198.567,42
<b>Totale crediti</b>	<b>7.945.570,96</b>	<b>9.510.685,80</b>	<b>- 1.565.114,84</b>

### Disponibilità Liquide

	Saldo al 31/12/2018	Saldo al 31/12/2017	Variazioni
<u>Disponibilità liquide</u>			
Conto di tesoreria	4.464.590,93	4.352.073,78	112.517,15
<i>Istituto tesoriere</i>	4.464.590,93	4.352.073,78	112.517,15
<i>presso Banca d'Italia</i>	-	-	-
Altri depositi bancari e postali	227.285,99	241.249,79	13.963,80
Denaro e valori in cassa	451,40	381,62	69,78
Altri conti presso la tesoreria statale intestati all'ente	-	-	-
<b>Totale disponibilità liquide</b>	<b>4.692.328,32</b>	<b>4.593.705,19</b>	<b>98.623,13</b>

11

Per le altre voci si rinvia alle informazioni contenute nella relazione sulla gestione e nelle note integrative approvate dall'ente capogruppo e da tutti i soggetti compresi nel perimetro di consolidamento.

### Ratei e risconti attivi

Il dettaglio dei ratei e risconti attivi è riportato nella seguente tabella:

	Saldo al 31/12/2018	Saldo al 31/12/2017	Variazioni
<b>RATEI E RISCONTI</b>			
Ratei attivi	0,06	796,82	796,76
Risconti attivi	7.754,37	5.671,91	2.082,46
<b>TOTALE RATEI E RISCONTI</b>	<b>7.754,43</b>	<b>6.468,73</b>	<b>1.285,70</b>

## 2.2. Analisi dello Stato Patrimoniale passivo

Di seguito si analizzano nel dettaglio i dati dello Stato Patrimoniale passivo:

### Patrimonio netto

Il dettaglio del patrimonio netto è riportato nella seguente tabella:

	Saldo al 31/12/2018	Saldo al 31/12/2017	Variazioni
<b>PATRIMONIO NETTO</b>			
Fondo di dotazione	14.208.090,48	14.208.090,48	-
Riserve	57.861.095,94	56.791.594,96	1.069.500,98
<i>da risultato economico di esercizi precedenti</i>	- 293.043,42	1.028.594,79	- 1.321.638,21
<i>da capitale</i>	-	-	-
<i>da permessi di costruire</i>	915.644,96	-	915.644,96
<i>riserve indisponibili per beni demaniali e patrimoniali indisponibili e per i beni culturali</i>	54.764.470,50	55.303.887,90	- 539.417,40
<i>altre riserve indisponibili</i>	2.474.023,90	459.112,27	2.014.911,63
Risultato economico dell'esercizio	- 3.474.148,04	- 1.222.755,11	- 2.251.392,93
<b>Patrimonio netto comprensivo della quota di pertinenza di terzi</b>	<b>68.595.038,38</b>	<b>69.776.930,33</b>	<b>- 1.181.891,95</b>
Fondo di dotazione e riserve di pertinenza di terzi	-	-	-
Risultato economico dell'esercizio di pertinenza di terzi	-	-	-
<b>Patrimonio netto di pertinenza di terzi</b>	<b>-</b>	<b>-</b>	<b>-</b>
<b>TOTALE PATRIMONIO NETTO</b>	<b>68.595.038,38</b>	<b>69.776.930,33</b>	<b>- 1.181.891,95</b>

12

Il patrimonio netto, alla data di chiusura del bilancio, è articolato nelle seguenti poste:

- fondo di dotazione;
- riserve;
- risultati economici positivi o (negativi) di esercizio.

Il fondo di dotazione rappresenta la parte indisponibile del patrimonio netto, a garanzia della struttura patrimoniale dell'ente.

Sono state eliminate le voci riguardanti le partecipazioni iscritte nell'attivo dello stato patrimoniale dell'ente proprietario per ogni soggetto incluso nel perimetro di consolidamento. L'operazione è avvenuta ponendo a confronto, per le partecipazioni ricomprese nel perimetro di consolidamento, i



valori iscritti nello Stato patrimoniale 2018 del Comune (e delle società per le eventuali partecipazioni indirette), con il relativo valore del patrimonio netto al 31 dicembre 2018.

Si riporta nel prospetto che segue la modalità di determinazione della differenza di consolidamento al 31.12.2018.

	Valore partecipazione nel bilancio della proprietaria al 31.12.2018	Valore del patrimonio netto al 31.12.2018 (capitale + riserve)	Differenza di consolidamento
AGAC INFRASTRUTTURE S.P.A.	5.124.775,63	5.156.333,46	31.557,83
PIACENZA INFRASTRUTTURE S.P.A.	350.111,75	352.405,36	2.293,61
AGENZIA PER LA MOBILITA'	115.546,28	115.546,16	- 0,12
ACT	305.188,79	305.182,47	- 6,32
ACER	-	1.433.110,91	1.433.110,91
ERT FONDAZIONE	-	6.094,23	6.094,23
	<b>5.895.622,45</b>	<b>7.368.672,59</b>	<b>1.473.050,14</b>

La differenza tra il Patrimonio netto consolidato e quello del Comune pari ad € 1.473.050,14 è imputabile:

13

- a) per € 1.439.205,14 a variazioni delle altre riserve indisponibili;
- b) per € 33.845,00 a variazione del risultato economico

#### Fondi rischi e oneri

Il dettaglio del fondo rischi e oneri è riportato nella seguente tabella:

	Saldo al 31/12/2018	Saldo al 31/12/2017	Variazioni
<b>FONDI PER RISCHI ED ONERI</b>			
Per trattamento di quiescenza	2.701,34	2.857,90	- 156,56
Per imposte	-	-	-
Altri	917.922,17	803.703,32	114.218,85
Fondo di consolidamento per rischi e oneri futuri	-	-	-
<b>TOTALE FONDI RISCHI ED ONERI</b>	<b>920.623,51</b>	<b>806.561,22</b>	<b>114.062,29</b>

### Trattamento di fine rapporto

Tale fondo si riferisce alle realtà consolidate in quanto il Comune non accantona somme a tale titolo.

	Saldo al 31/12/2018	Saldo al 31/12/2017	Variazioni
TRATTAMENTO DI FINE RAPPORTO	64.480,35	- 64.776,62	- 296,27
<b>TOTALE T.F.R.</b>	<b>64.480,35</b>	<b>64.776,62</b>	<b>- 296,27</b>

### Debiti

Il dettaglio dei debiti è riportato nella seguente tabella:

	Saldo al 31/12/2018	Saldo al 31/12/2017	Variazioni
<b>DEBITI</b>			
Debiti da finanziamento	8.712.852,95	9.520.575,31	- 807.722,36
<i>prestiti obbligazionari</i>	-	1.799.741,91	- 1.799.741,91
<i>v/ altre amministrazioni pubbliche</i>	2.232.261,49	-	2.232.261,49
<i>verso banche e tesoriere</i>	2.177.757,51	2.380.792,06	- 203.034,55
<i>verso altri finanziatori</i>	4.302.833,95	5.340.041,34	- 1.037.207,39
Debiti verso fornitori	6.399.950,48	6.120.449,89	279.500,59
Acconti	3.784,34	2.513,31	1.271,03
Debiti per trasferimenti e contributi	1.460.392,49	702.480,40	757.912,09
<i>enti finanziari dal servizio sanitario nazionale</i>	-	-	-
<i>altre amministrazioni pubbliche</i>	689.869,91	535.291,11	154.578,80
<i>imprese controllate</i>	308,16	209,63	98,53
<i>imprese partecipate</i>	-	4.256,80	- 4.256,80
<i>altri soggetti</i>	770.214,42	162.722,86	607.491,56
Altri debiti	1.469.643,19	1.783.419,54	- 313.776,35
<i>tributari</i>	544.053,90	311.234,38	232.819,52
<i>verso istituti di previdenza e sicurezza sociale</i>	6.195,91	5.999,61	196,30
<i>per attività svolta per c/terzi</i>	333.416,84	-	333.416,84
<i>altri</i>	585.976,54	1.466.185,55	- 880.209,01
<b>TOTALE DEBITI</b>	<b>18.046.623,45</b>	<b>18.129.438,45</b>	<b>- 82.815,00</b>

14

Per quanto riguarda la presenza di debiti di durata residua superiore a cinque anni e dei debiti assistiti da garanzie reali su beni di imprese incluse nel consolidamento, si rimanda alle informazioni contenute nella relazione sulla gestione e nelle note integrative e approvate dalla Capogruppo e da tutti i soggetti compresi nel perimetro.



### Ratei e risconti passivi e contributi agli Investimenti

Il dettaglio dei ratei e risconti passivi e contributi agli investimenti è riportato nella seguente tabella:


	Saldo al 31/12/2018	Saldo al 31/12/2017	Variazioni
<b><u>RATEI E RISCONTI E CONTRIBUTI AGLI INVESTIMENTI</u></b>			
Ratei passivi	8.758,42	10.633,96	- 1.875,54
Risconti passivi	8.583.211,46	9.177.357,44	- 594.145,98
Contributi agli investimenti	8.583.211,46	9.162.716,46	- 579.505,00
da altre amministrazioni pubbliche	8.532.184,15	9.162.716,46	- 630.532,31
da altri soggetti	51.027,31	-	51.027,31
Concessioni pluriennali	-	-	-
Altri risconti passivi	-	14.640,98	- 14.640,98
<b>TOTALE RATEI E RISCONTI</b>	<b>8.591.969,88</b>	<b>9.187.991,40</b>	<b>- 596.021,52</b>

Si rileva che la composizione risulta dai seguenti dettagli:

RATEI PASSIVI	IMPORTO
COMUNE di SCANDIANO	-
ATC	-
ACER	-
EMILIA ROMAGNA TEATRO FONDAZIONE	1.635,49
AGAC INFRASTRUTTURE SPA	4.550,58
PIACENZA INFRASTRUTTURE SPA	2.392,92
AGENZIA PER LA MOBILITA' REGGIO EMILIA	179,43
<b>TOTALE</b>	<b>8.758,42</b>

RISCONTI PASSIVI	IMPORTO
COMUNE di SCANDIANO	8.532.184,15
ATC	-
ACER	-
EMILIA ROMAGNA TEATRO FONDAZIONE	15.733,99
AGAC INFRASTRUTTURE SPA	-
PIACENZA INFRASTRUTTURE SPA	-
AGENZIA PER LA MOBILITA' REGGIO EMILIA	35.293,32
<b>TOTALE</b>	<b>8.583.211,46</b>

Relazione al Bilancio Consolidato del Comune di Scandiano



### 3. Conto economico consolidato

Nella tabella che segue sono riportati il risultato di esercizio del bilancio consolidato dell'esercizio 2018 e i principali dati aggregati del Conto Economico consolidato esercizio 2018 con evidenza delle variazioni rispetto ai dati del conto economico del Comune di Scandiano (ente capogruppo):

Voci di bilancio	Conto Economico Comune	Impatto dei valori consolidati	Conto Economico Consolidato
Componenti positivi della gestione	19.442.915,94	1.611.919,35	21.054.835,29
Componenti negativi della gestione	23.516.225,17	1.335.077,56	24.851.302,73
Risultato della gestione operativa	- 4.073.309,23	276.841,79	- 3.796.467,44
Proventi ed oneri finanziari	118.141,73	- 98.828,57	19.313,16
Rettifiche di valore delle attività finanziarie	-	275,39	275,39
Proventi ed oneri straordinari	525.553,85	22.667,49	548.221,34
RISULTATO DI ESERCIZIO ante imposte	- 3.429.613,65	200.956,10	- 3.228.657,55
Imposte	184.380,33	61.110,16	245.490,49
RISULTATO DI ESERCIZIO dopo le imposte	- 3.613.993,98	139.845,94	- 3.474.148,04
Risultato di esercizio di pertinenza di terzi			

16

#### 3.1 Analisi del Conto Economico Consolidato

Dall'esame dei dati contenuti nella tabella si evince che:

##### Componenti positivi della gestione

Il dettaglio delle voci relative alle componenti positive di reddito è riportata nella seguente tabella:

	Saldo al 31/12/2018	Saldo al 31/12/2017	Variazioni
<b>COMPONENTI POSITIVI DELLA GESTIONE</b>			
Proventi da tributi	11.747.174,94	11.810.619,24	- 63.444,30
Proventi da fondi perequativi	2.098.033,48	2.011.950,00	86.083,48
Proventi da trasferimenti e contributi	2.624.842,14	2.297.299,82	327.542,32
Proventi da trasferimenti correnti	2.370.707,53	2.036.531,71	334.175,82
Quota annuale di contributi agli investimenti	254.134,61	260.768,11	- 6.633,50
Contributi agli investimenti	-	-	-
Ricavi delle vendite e prestazioni e proventi da servizi pubblici	4.291.956,01	4.467.371,09	- 175.415,08
Proventi derivanti dalla gestione dei beni	1.023.578,61	840.985,09	182.593,52
Ricavi della vendita di beni	1.718.702,60	1.851.534,27	- 132.831,67
Ricavi e proventi dalla prestazione di servizi	1.549.674,80	1.774.851,73	- 225.176,93



Variazioni nelle rimanenze di prodotti in corso di lavorazione, etc. (+/-)	-	-	-
Variazione dei lavori in corso su ordinazione	-	-	-
Incrementi di immobilizzazioni per lavori interni	-	-	-
Altri ricavi e proventi diversi	292.828,72	277.173,19	15.655,53
<b>TOTALE COMPONENTI POSITIVI DELLA GESTIONE</b>	<b>21.054.835,29</b>	<b>20.864.413,34</b>	<b>190.421,95</b>

#### Componenti negativi della gestione

Il dettaglio delle voci relativo alle componenti negative di reddito è riportato nella seguente tabella:

	Saldo al 31/12/2018	Saldo al 31/12/2017	Variazioni
<b>COMPONENTI NEGATIVI DELLA GESTIONE</b>			
Acquisto di materie prime e/o beni di consumo	178.848,38	180.282,00	- 1.433,62
Prestazioni di servizi	11.417.914,80	11.098.710,64	319.204,16
Utilizzo beni di terzi	263.622,69	245.212,74	18.409,95
Trasferimenti e contributi	3.488.291,05	3.166.119,64	322.171,41
<i>Trasferimenti correnti</i>	3.488.291,05	3.166.119,64	322.171,41
<i>Contributi agli investimenti ad Amministrazioni pubb.</i>	-	-	-
<i>Contributi agli investimenti ad altri soggetti</i>	-	-	-
Personale	4.249.133,70	4.145.139,92	103.993,78
Ammortamenti e svalutazioni	4.627.536,61	2.639.382,28	1.988.154,33
<i>Ammortamenti di immobilizzazioni Immateriali</i>	408.607,94	420.552,27	- 11.944,33
<i>Ammortamenti di immobilizzazioni materiali</i>	2.260.865,91	2.218.777,80	42.088,11
<i>Altre svalutazioni delle immobilizzazioni</i>	-	-	-
<i>Svalutazione dei crediti</i>	1.958.062,76	52,21	1.958.010,55
Variazioni nelle rimanenze di materie prime e/o beni di consumo (+/-)	-	-	-
Accantonamenti per rischi	85.779,53	47.771,17	38.008,36
Altri accantonamenti	228.534,28	125.600,89	102.933,39
Oneri diversi di gestione	311.641,69	471.290,80	- 159.649,11
<b>TOTALE COMPONENTI NEGATIVI DELLA GESTIONE</b>	<b>24.851.302,73</b>	<b>22.119.510,08</b>	<b>2.731.792,65</b>

Per il dettaglio delle elisioni sia riguardo ai crediti/ricavi che debiti/costi si fa riferimento all'apposito allegato della relazione sulla gestione e nota integrativa.

#### Gestione finanziaria

Il dettaglio delle voci relative alla gestione finanziaria è riportato nella tabella seguente:

	Saldo al 31/12/2018	Saldo al 31/12/2017	Variazioni
<b>PROVENTI ED ONERI FINANZIARI</b>			
<i>Proventi finanziari</i>			
Proventi da partecipazioni	439.775,32	400.027,64	39.747,68
<i>da società controllate</i>	-	-	-
<i>da società partecipate</i>	430.312,54	390.863,88	39.448,66
<i>da altri soggetti</i>	9.462,78	9.163,76	299,02
Altri proventi finanziari	671,51	196,29	475,22
<b>Totale proventi finanziari</b>	<b>440.446,83</b>	<b>400.223,93</b>	<b>40.222,90</b>
<i>Oneri finanziari</i>			
Interessi ed altri oneri finanziari	421.133,67	449.785,93	- 28.652,26
<i>Interessi passivi</i>	420.897,25	370.707,92	50.189,33
<i>Altri oneri finanziari</i>	236,42	79.078,01	- 78.841,59
<b>Totale oneri finanziari</b>	<b>421.133,67</b>	<b>449.785,93</b>	<b>- 28.652,26</b>
<b>TOTALE PROVENTI ED ONERI FINANZIARI</b>	<b>19.313,16</b>	<b>- 49.562,00</b>	<b>68.875,16</b>

**Gestione straordinaria**

Il dettaglio delle voci relative alla gestione finanziaria è riportato nella seguente tabella:

18

	Saldo al 31/12/2018	Saldo al 31/12/2017	Variazioni
<b>PROVENTI ED ONERI STRAORDINARI</b>			
<b>Proventi straordinari</b>			
Proventi da permessi di costruire	200.000,00	180.000,00	20.000,00
Proventi da trasferimenti in conto capitale	-	-	-
Sopravvenienze attive e insussistenze del passivo	308.402,94	446.269,85	- 137.866,91
Plusvalenze patrimoniali	156.218,75	316.620,63	- 160.401,88
Altri proventi straordinari	83.629,45	-	83.629,45
<b>Totale proventi straordinari</b>	<b>748.251,14</b>	<b>942.890,48</b>	<b>- 194.639,34</b>
<b>Oneri straordinari</b>			
Trasferimenti in conto capitale	49.569,81	-	49.569,81
Sopravvenienze passive e insussistenze dell'attivo	78.753,75	220.666,92	- 141.913,17
Minusvalenze patrimoniali	-	270.795,42	- 270.795,42
Altri oneri straordinari	71.706,24	122.680,24	- 50.974,00
<b>Totale oneri straordinari</b>	<b>200.029,80</b>	<b>614.142,58</b>	<b>- 414.112,78</b>
<b>TOTALE PROVENTI ED ONERI STRAORDINARI</b>	<b>548.221,34</b>	<b>328.747,90</b>	<b>219.473,44</b>



#### Risultato d'esercizio

Il risultato economico consolidato, dopo le operazioni di consolidamento, è negativo ed ammonta ad € 3.474.148,04, mentre quello come comune capogruppo, anch'esso negativo, ammonta a € 3.613.993,98.

Il risultato consolidato dell'esercizio 2018 risulta peggiorato rispetto a quello dell'esercizio precedente, che risultava negativo per euro 1.222.755,11, mentre quello della capogruppo era negativo per euro 1.350.136,07.

#### **4. Relazione sulla gestione consolidata e nota integrativa**

L'Organo di Revisione rileva che al bilancio consolidato è allegata una relazione sulla gestione che comprende la nota integrativa.

La nota integrativa indica:

- i criteri di valutazione applicati;
- le ragioni delle più significative variazioni intervenute nella consistenza delle voci dell'attivo e del passivo rispetto all'esercizio precedente;
- la composizione delle voci "ratei e risconti" e della voce "altri accantonamenti" dello stato patrimoniale, quando il loro ammontare è significativo;
- la suddivisione degli interessi e degli altri oneri finanziari tra le diverse tipologie di finanziamento;
- la composizione delle voci "proventi straordinari" e "oneri straordinari", quando il loro ammontare è significativo;
- cumulativamente per ciascuna categoria, l'ammontare dei compensi spettanti agli amministratori e ai sindaci della capogruppo per lo svolgimento di tali funzioni anche in altre imprese incluse nel consolidamento;
- l'elenco degli enti, le aziende e le società componenti del gruppo comprese nel bilancio consolidato con l'indicazione per ciascun componente:
  - a) della percentuale utilizzata per consolidare il bilancio e, al fine di valutare l'effetto delle esternalizzazioni, dell'incidenza dei ricavi imputabili alla controllante rispetto al totale dei ricavi propri, comprensivi delle entrate esternalizzate;
  - b) delle spese di personale utilizzato a qualsiasi titolo, e con qualsivoglia tipologia contrattuale.

L'organo rileva che nella nota integrativa risultano presenti i seguenti prospetti:

- il conto economico riclassificato raffrontato con i dati dell'esercizio precedente;
- l'elenco delle società controllate e collegate non comprese nell'area di consolidamento;
- il prospetto di raccordo del Patrimonio netto della capogruppo e quello del Consolidato.

Inoltre risultano allegate le rettifiche analitiche operate per giungere al risultato consolidato nonché i bilanci della capogruppo e delle società inserite nel perimetro di consolidamento con le relative note integrative.

Relazione al Bilancio Consolidato del Comune di Scandiano



---

## 5. Osservazioni

L'Organo di Revisione rileva che:

- il bilancio consolidato 2018 del Comune di Scandiano è *stato* redatto secondo gli schemi previsti dall'allegato n.11 al D. Lgs. n.118/2011 e la Relazione sulla gestione consolidata comprensiva della Nota integrativa *contiene* le informazioni richieste dalla legge;
- la procedura di consolidamento *risulta complessivamente* conforme al principio contabile applicato di cui all'allegato 4/4 al D.Lgs. n.118/2011, ai principi contabili generali civilistici ed a quelli emanati dall'Organismo Nazionale di Contabilità (OIC);
- il bilancio consolidato 2018 del Comune di Scandiano *rappresenta* in modo veritiero e corretto la reale consistenza economica, patrimoniale e finanziario dell'intero Gruppo Amministrazione Pubblica.
- la relazione sulla gestione consolidata *contiene* la nota integrativa e risulta essere congruente con il Bilancio Consolidato.

## 6. Conclusioni

L'Organo di Revisione per quanto esposto ed illustrato nella presente relazione, ai sensi dell'art. 239 comma 1 lett. d)-bis) del D.Lgs. n.267/2000 esprime:


20

**parere favorevole** alla proposta di deliberazione consiliare concernente il bilancio consolidato 2018 del Gruppo amministrazione pubblica del Comune di Scandiano.


Scandiano (RE), li 19/09/2019

*L'Organo di Revisione*


Dott. Alessandro Verona



Dott. Giovanni Frapoli



Dott. Fabrizio Ceccarelli



Relazione al Bilancio Consolidato del Comune di Scandiano

---