



COMUNE DI  
SCANDIANO


## *Allegato “Sub C”*

*Alla Deliberazione di Consiglio Comunale avente ad oggetto  
“APPROVAZIONE DEL BILANCIO CONSOLIDATO  
DELL’ESERCIZIO 2017 AI SENSI E PER GLI EFFETTI DEL  
DECRETO LEGISLATIVO 23 GIUGNO 2011, N. 118”.*

# RELAZIONE DEL COLLEGIO DEI REVISORI

(composto di n. 20 pagine)

Comune di Scandiano  
Ufficio Protocollo  
N. 0023930 19/09/2018  
Tipo:E



COMUNE DI SCANDIANO

PROVINCIA DI REGGIO EMILIA

RELAZIONE DELL'ORGANO DI REVISIONE SULLA  
PROPOSTA DI DELIBERAZIONE CONSILIARE E SULLO  
SCHEMA DI BILANCIO CONSOLIDATO 2017

*L'Organo di Revisione*

Alessandro Verona

Giovanni Frapoli


Fabrizio Ceccarelli

Two handwritten signatures in black ink. The first signature is on the left and the second is on the right, both appearing to be cursive and somewhat stylized.

---

## Indice

1. Introduzione .....	4
2. Stato Patrimoniale consolidato .....	7
2.1. Analisi dello Stato patrimoniale attivo .....	8
2.2. Analisi dello Stato Patrimoniale passivo .....	11
3. Conto economico consolidato .....	14
4. Relazione sulla gestione consolidata e nota integrativa .....	18
5. Osservazioni .....	19
6. Conclusioni .....	19

Handwritten signatures in black ink, located in the bottom right corner of the page. There are two distinct signatures, one above the other.

---

**Comune di Scandiano**

**Verbale n. 2 del 19 settembre 2018**

**Relazione sul bilancio consolidato esercizio 2017**

L'Organo di revisione, esaminato lo schema di bilancio consolidato 2017, composto da Conto Economico, Stato patrimoniale, Relazione sulla gestione consolidata contenente la nota integrativa e la proposta di deliberazione consiliare di approvazione del bilancio consolidato, e operando ai sensi e nel rispetto:

- del D.lgs. 18 agosto 2000, n. 267 «Testo unico delle leggi sull'ordinamento degli enti locali» ed in particolare dell'art.233-bis e dell'art.239 comma 1, lett.d-bis;
- del D.lgs. 23 giugno 2011 n.118 e dei principi contabili in particolare dell'allegato 4/4 "Principio contabile applicato concernente il bilancio consolidato";
- degli schemi di cui all'allegato 11 al D.lgs.118/2011;
- dello statuto e del regolamento di contabilità;
- dei principi di vigilanza e controllo dell'organo di revisione degli enti locali approvati dal Consiglio nazionale dei dottori commercialisti ed esperti contabili;

**approva**

l'allegata relazione sulla proposta di deliberazione consiliare di approvazione del bilancio consolidato e sullo schema di bilancio consolidato per l'esercizio finanziario 2017 del Comune di Scandiano che forma parte integrante e sostanziale del presente verbale.

3

Scandiano, li 19 settembre 2018

**L'organo di revisione**

Alessandro Verona

Giovanni Frapoli

Fabrizio Ceccarelli

---

## 1. Introduzione

I sottoscritti Alessandro Verona, Giovanni Frapoli, Fabrizio Ceccarelli, revisori nominati con delibera dell'organo consiliare n.47 del 30/07/2018;

### Premesso

- che con deliberazione consiliare n. 25 del 27/04/2018 è stato approvato il rendiconto della gestione per l'esercizio 2017 e che il precedente Organo di Revisione con relazione n.12 del 05/04/2018 ha espresso parere al rendiconto della gestione per l'esercizio 2017 ;
- che in data 14/09/2018 l'Organo ha ricevuto lo schema del bilancio consolidato per l'esercizio 2017 completo di:
  - a) Conto Economico
  - b) Stato Patrimoniale
  - c) Relazione sulla Gestione Consolidata contenente la nota integrativa;
- che con delibera n. 1 del 10/01/2018 la Giunta Comunale ha approvato l'elenco dei soggetti che compongono il perimetro di consolidamento per l'anno 2017 e l'elenco dei soggetti componenti il Gruppo Amministrazione Pubblica ( di seguito "GAP") compresi nel bilancio consolidato;
- che l'Ente con appositi atti ha comunicato agli organismi, alle aziende e alle società l'inclusione delle stesse nel perimetro di consolidamento, ha trasmesso a ciascuno di tali enti l'elenco degli enti compresi nel consolidato e ha preventivamente impartito le direttive necessarie al fine di rendere possibile la predisposizione del bilancio consolidato;
- che l'Organo di revisione ha preso in esame la documentazione, le carte di lavoro, i prospetti afferenti il bilancio consolidato dell'ente;

4

### Visti

- la normativa relativa all'armonizzazione dei sistemi contabili e degli schemi di bilancio di cui al D.Lgs. 118/2011;
- il principio contabile applicato allegato 4/4 al D.Lgs. 11/2011 (di seguito il principio 4/4) e il principio OIC n.17 emanato dall'Organismo Italiano di contabilità;
- la deliberazione di Giunta Comunale n. 171 del 12/09/2018 di approvazione dello schema di bilancio consolidato per l'esercizio 2017 ai sensi e per gli effetti del D.Lgs. 23 giugno 2011, n. 118

### Dato atto che

- il Comune di Scandiano ha individuato l'area di consolidamento, analizzando le fattispecie rilevanti previste dal principio e la Giunta Comunale con delibera n. 171 del 12/09/2018 ha individuato il Gruppo Comune di Scandiano e il perimetro dell'area di consolidamento;
- nell'applicazione dei criteri per stabilire la composizione dell'area di consolidamento il Comune di Scandiano ha provveduto a individuare la soglia di rilevanza da confrontare con i parametri societari indicati alla lett. a) del punto 3.1 del principio;

Risultano pertanto inclusi nell'area di consolidamento del Gruppo Amministrazione Pubblica del Comune di Scandiano i seguenti soggetti giuridici:

<b>Enti strumentali partecipati:</b>	<b><u>Azienda Consorziale Trasporti Act Reggio Emilia</u></b> (Ente strumentale ai sensi dell'art. 21, comma 2, del D.P.C.M. 28.12.2011 in quanto consorzio ex art. 31 Tuel Tipologia h art. 21 comma 3 D.P.C.M. 28.12.2011) <b>quota di partecipazione pari al 3,160%</b>
	<b><u>Acer Azienda Casa Emilia Romagna Reggio Emilia</u></b> Ente pubblico Economico partecipato dal Comune di Scandiano Tipologia f art. 21, comma 3, D.P.C.M. 28.12.2011) <b>quota di partecipazione pari al 3,800%</b>
	<b><u>Emilia Romagna Teatro Fondazione</u></b> (Fondazione partecipata dal Comune di Scandiano, Tipologia c art. 21, comma 3, D.P.C.M. 28.12.2011)
<b>Società partecipate</b> ai sensi dell'art. 23 del D.P.C.M. 28.12.2011:	<b><u>Aqac Infrastrutture Spa</u></b> (Società in cui il Comune di Scandiano detiene una <b>quota di partecipazione pari al 3,8858%</b> )
	<b><u>Piacenza Infrastrutture Spa</u></b> (Società in cui il Comune di Scandiano detiene una <b>quota di partecipazione pari al 1,5543%</b> )
	<b><u>Agenzia per la mobilità Srl</u></b> (Società in cui il Comune di Scandiano detiene una <b>quota di partecipazione pari al 3,160%</b> )

5

Risultano pertanto esclusi dall'area di consolidamento del Gruppo Amministrazione Pubblica del Comune di Scandiano i seguenti soggetti giuridici, come meglio esplicitato nella deliberazione di Giunta n. 1 del 10/01/2018:

<b>Società partecipate</b> ai sensi dell'art. 23 del D.P.C.M. 28.12.2011:	<b><u>Lepida Spa</u></b> (Società in cui il Comune di Scandiano detiene una quota di partecipazione pari allo 0,0015%)
	<b><u>Banca Popolare Etica</u></b> (Società in cui il Comune di Scandiano detiene una quota di partecipazione pari allo 0,0110%)

---

Le società partecipate sono state escluse per irrilevanza della partecipazione inoltre per Lepida spa la valutazione dell'irrilevanza è basata altresì sul criterio che il comune non ha rapporti contrattuali diretti con la partecipata in ordine agli affidamenti dei servizi e dei progetti offerti ai Soci.

L'organo di revisione rileva che per gli organismi compresi nel perimetro di consolidamento l'aggregazione dei valori contabili è stata operata con il metodo *proporzionale*.

L'Organo di revisione nei paragrafi che seguono

**PRESENTA**

i risultati dell'analisi e le considerazioni sul Bilancio Consolidato dell'esercizio 2017 del Comune di Scandiano



## 2. Stato Patrimoniale consolidato

Nella tabella che segue sono riportati i principali dati aggregati dello Stato Patrimoniale consolidato esercizio 2017 con evidenza delle variazioni rispetto all'esercizio precedente :

STATO PATRIMONIALE CONSOLIDATO (ATTIVO)	Bilancio consolidato Anno 2017 (a)	Bilancio consolidato Anno 2016 (a)	Differenze (a-b)
<b>TOTALE CREDITI vs PARTECIPANTI (A)</b>		38.854,00	-38.854,00
			0,00
Immobilizzazioni immateriali	1.598.489,34	1.345.352,00	253.137,34
Immobilizzazioni materiali	73.378.921,22	73.924.913,00	-545.991,78
Immobilizzazioni finanziarie	8.865.700,08	8.758.093,00	107.607,08
<b>TOALE IMMOBILIZZAZIONI (B)</b>	<b>83.843.110,64</b>	<b>84.028.358,00</b>	<b>-185.247,36</b>
Rimanenze	11.727,66	11.728,00	-0,34
Crediti	9.510.685,80	9.056.436,00	454.249,80
Attività finanziarie che non costituiscono utilizzi	0,00	0,00	0,00
Disponibilità liquide	4.593.705,19	5.552.953,00	-959.247,81
<b>TOALE ATTIVO CIRCOLANTE ( C )</b>	<b>14.116.118,65</b>	<b>14.621.117,00</b>	<b>-504.998,35</b>
<b>RATEI E RISCOINTI (D)</b>	<b>6.468,73</b>	<b>12.604,00</b>	<b>-6.135,27</b>
<b>TOTALE DELL'ATTIVO</b>	<b>97.965.698,02</b>	<b>98.700.933,00</b>	<b>-735.234,98</b>

STATO PATRIMONIALE CONSOLIDATO (PASSIVO)	Bilancio consolidato Anno 2017 (a)	Bilancio consolidato Anno 2016 (a)	Differenze (a-b)
<b>PATRIMONIO NETTO (A)</b>	<b>69.776.930,33</b>	<b>73.139.328,00</b>	<b>-3.362.397,67</b>
FONDO RISCHI ED ONERI (B)	806.561,22	827.328,00	-20.766,78
TRATTAMENTO DI FINE RAPPORTO ( C )	64.776,62	71.272,00	-6.495,38
DEBITI (D)	18.129.438,45	16.756.407,00	1.373.031,45
RATEI E RISCOINTI E CONTRIBUTI AGLI INVESTIMENTI (E)	9.187.991,40	7.906.598,00	1.281.393,40
<b>TOTALE DEL PASSIVO</b>	<b>97.965.698,02</b>	<b>98.700.933,00</b>	<b>-735.234,98</b>
<b>CONTI D'ORDINE</b>	<b>1.009.253,84</b>	<b>933.190,00</b>	<b>76.063,84</b>

7



## 2.1. Analisi dello Stato patrimoniale attivo

Di seguito si analizzano nel dettaglio i dati dello Stato Patrimoniale attivo:

### Immobilizzazioni immateriali

Il dettaglio delle immobilizzazioni immateriali è riportato nella seguente tabella:

	Saldo al 31/12/2017	Saldo al 31/12/2016	Variazioni
<b><u>Immobilizzazioni immateriali</u></b>			
Costi di impianto e di ampliamento	-	601	- 601
Costi di ricerca sviluppo e pubblicità	-	-	-
Diritti di brevetto ed utilizzazione opere dell'ingegno	8	-	8
Concessioni, licenze, marchi e diritti simile	484.179	429.938	54.241
Aviamento	45.797	53.438	- 7.641
Immobilizzazioni in corso ed acconti	350.052	490.842	- 140.790
Altre	718.455	370.533	347.922
<b>Totale immobilizzazioni immateriali</b>	<b>1.598.489</b>	<b>1.345.352</b>	<b>253.137</b>

Si rileva che ai beni immateriali si applica l'aliquota di ammortamento del 20% salvo quanto previsto per le immobilizzazioni derivanti da concessioni e per le immobilizzazioni derivanti da trasferimenti in conto capitale ad altre amministrazioni.

Per altri dettagli ed informazioni si rinvia alla relazione sulla gestione e nota integrativa del Comune.

### Immobilizzazioni materiali

Il dettaglio delle immobilizzazioni materiali è riportato nella seguente tabella:

	Saldo al 31/12/2017	Saldo al 31/12/2016	Variazioni
<b><u>Immobilizzazioni materiali</u></b>			
Beni demaniali	<b>29.880.724</b>	<b>30.336.734</b>	- <b>456.010</b>
Terreni	891.557	902.043	- 10.486
Fabbricati	2.882.377	2.954.764	- 72.387
Infrastrutture	26.106.790	26.479.927	- 373.137
Altri beni demaniali	-	-	-
Altre immobilizzazioni materiali	<b>41.881.664</b>	<b>41.973.206</b>	- <b>91.542</b>
Terreni	3.775.352	3.764.866	10.486
<i>di cui in leasing finanziario</i>	-	-	-
Fabbricati	29.770.304	29.939.323	- 169.019
<i>di cui in leasing finanziario</i>	-	-	-
Impianti e macchinari	6.751.167	6.346.374	404.793
<i>di cui in leasing finanziario</i>	-	-	-
Attrezzature industriali e commerciali	48.971	44.261	4.710
Mezzi di trasporto	601	403	198
Macchine per ufficio e hardware	2.666	6.174	- 3.508
Mobili e arredi	19.709	18.821	888
Infrastrutture	-	439.199	- 439.199
Altri beni materiali	1.512.894	1.413.785	99.109
Immobilizzazioni in corso ed acconti	1.616.533	1.614.973	1.560
<b>Totale immobilizzazioni materiali</b>	<b>73.378.921</b>	<b>73.924.913</b>	- <b>545.992</b>

Si rileva che le immobilizzazioni materiali sono state iscritte nello Stato Patrimoniale al costo di acquisto comprensivo di eventuali spese accessorie di diretta imputazione e al netto delle quote di ammortamento. Le spese di manutenzione di natura straordinaria sono state portate in aumento del valore dei cespiti.

Il costo delle immobilizzazioni è ripartito nel tempo attraverso la determinazione di quote di ammortamento da imputarsi al conto economico in modo sistematico, in base ad un piano di ammortamento predefinito in funzione del valore del bene, della residua possibilità di utilizzazione del bene, dei criteri di ripartizione del valore da ammortizzare (quote costanti), in base ai coefficienti indicati dalla legge.

Per altri dettagli ed informazioni si rinvia alla relazione sulla gestione e nota integrativa del Comune.

### **Immobilizzazioni finanziarie**

Il dettaglio delle immobilizzazioni finanziarie è riportato nella seguente tabella:

	<b>Saldo al 31/12/2017</b>	<b>Saldo al 31/12/2016</b>	<b>Variazioni</b>
<b><u>Immobilizzazioni Finanziarie</u></b>			
Partecipazioni in	<b>9.162.195</b>	<b>8.755.532</b>	<b>406.663</b>
<i>imprese controllate</i>	66.039	66.285	- 246
<i>imprese partecipate</i>	1.097	983	114
<i>altri soggetti</i>	9.095.059	8.688.264	406.795
Crediti verso	- <b>296.612</b>	<b>2.364</b>	- <b>298.976</b>
altre amministrazioni pubbliche	-	366	- 366
<i>imprese controllate</i>	-	-	-
<i>imprese partecipate</i>	-	-	-
<i>altri soggetti</i>	- 296.612	1.998	- 298.610
Altri titoli	117	197	- 80
<b>Totale immobilizzazioni finanziarie</b>	<b>8.865.700</b>	<b>8.758.093</b>	<b>107.607</b>

9

Le partecipazioni in società controllate e partecipate sono valutate in base al "metodo del patrimonio netto" di cui all'art. 2426 n. 4 codice civile. A tal fine, l'utile o la perdita d'esercizio della partecipata, debitamente rettificato, per la quota di pertinenza, è portato al conto economico, ed ha come contropartita, nello stato patrimoniale, l'incremento o la riduzione della partecipazione azionaria. Nell'esercizio successivo, a seguito dell'approvazione del rendiconto della gestione, gli eventuali utili derivanti dall'applicazione del metodo del patrimonio netto devono determinare l'iscrizione di una specifica riserva del patrimonio netto vincolata all'utilizzo del metodo del patrimonio.

Per le partecipate non ricomprese nel perimetro di consolidamento, è stato mantenuto il criterio di valutazione utilizzato in sede di redazione dello stato patrimoniale del Comune al 31 dicembre 2017 (criterio del patrimonio netto dell'esercizio 2016).

### Attivo circolante

Il dettaglio dell'attivo circolante è riportato nella seguente tabella:

### **Rimanenze**


Le rimanenze iscritte nell'attivo circolante dello stato patrimoniale attivo consolidato sono di seguito riportate.

	Saldo al 31/12/2017	Saldo al 31/12/2016	Variazioni
<b>Rimanenze</b>	11.728	11.728	- 0
<b>Totale rimanenze</b>	<b>11.728</b>	<b>11.728</b>	<b>- 0</b>

	Saldo al 31/12/2017	Saldo al 31/12/2016	Variazioni
<b>Crediti</b>			
Crediti di natura tributaria	<b>3.297.789</b>	<b>2.744.902</b>	<b>552.887</b>
<i>Crediti da tributi destinati al finanziamento della sar</i>	-	-	-
<i>Altri crediti da tributi</i>	3.238.344	2.579.466	658.878
<i>Crediti da Fondi perequativi</i>	59.445	165.436	- 105.991
Crediti per trasferimenti e contributi	<b>1.034.788</b>	<b>2.368.749</b>	<b>- 1.333.961</b>
<i>verso amministrazioni pubbliche</i>	1.030.538	2.368.749	- 1.338.211
<i>imprese controllate</i>	-	-	-
<i>imprese partecipate</i>	-	-	-
<i>verso altri soggetti</i>	4.250	-	4.250
Verso clienti ed utenti	3.219.639	2.960.759	258.880
Altri Crediti	<b>1.958.470</b>	<b>982.026</b>	<b>976.444</b>
<i>verso l'erario</i>	171.564	136.258	35.306
<i>per attività svolta per c/terzi</i>	190.320	220.627	- 30.307
<i>altri</i>	1.596.585	625.141	971.444
<b>Totale crediti</b>	<b>9.510.686</b>	<b>9.056.436</b>	<b>454.250</b>

	Saldo al 31/12/2017	Saldo al 31/12/2016	Variazioni
<b>Disponibilità liquide</b>			
Conto di tesoreria	<b>4.352.074</b>	<b>5.431.122</b>	<b>- 1.079.048</b>
<i>Istituto tesoriere</i>	4.352.074	5.431.122	- 1.079.048
<i>presso Banca d'Italia</i>	-	-	-
Altri depositi bancari e postali	241.250	121.537	<b>119.713</b>
Denaro e valori in cassa	382	294	<b>88</b>
Altri conti presso la tesoreria statale intestati all'ente	-	-	-
<b>Totale disponibilità liquide</b>	<b>4.593.705</b>	<b>5.552.953</b>	<b>- 959.248</b>

Nello Stato Patrimoniale del Comune i crediti sono esposti al valore nominale. Per quanto riguarda le società o enti compresi nel perimetro, i crediti verso clienti sono stati iscritti al minore tra il valore nominale ed il valore di presunto realizzo, ottenuto mediante l'accantonamento di un apposito fondo di svalutazione crediti.



I crediti verso altri, anch'essi valutati al valore di presunto realizzo, sono relativi a crediti verso Enti pubblici, Erario, Istituti Previdenziali, etc.

Per le altre voci si rinvia alle informazioni contenute nella relazione sulla gestione e nelle note integrative approvate dall'ente capogruppo e da tutti i soggetti compresi nel perimetro di consolidamento.

### Ratei e risconti attivi

Il dettaglio dei ratei e risconti attivi è riportato nella seguente tabella:

	Saldo al 31/12/2017	Saldo al 31/12/2016	Variazioni
<b>RATEI E RISCONTI</b>			
Ratei attivi	797	698	99
Risconti attivi	5.672	11.906	- 6.234
<b>TOTALE RATEI E RISCONTI</b>	<b>6.469</b>	<b>12.604</b>	<b>- 6.135</b>

## 2.2. Analisi dello Stato Patrimoniale passivo

Di seguito si analizzano nel dettaglio i dati dello Stato Patrimoniale passivo :

### Patrimonio netto

Il dettaglio del patrimonio netto è riportato nella seguente tabella:

	Saldo al 31/12/2017	Saldo al 31/12/2016	Variazioni
<b>PATRIMONIO NETTO</b>			
Fondo di dotazione	14.208.090	50.075.443	- 35.867.353
Riserve	<b>56.791.595</b>	<b>23.557.013</b>	<b>33.234.582</b>
<i>da risultato economico di esercizi precedenti</i>	1.028.595	1.624.422	- 595.827
<i>da capitale</i>	-	858.567	- 858.567
<i>da permessi di costruire</i>		21.074.024	- 21.074.024
<i>riserve indisponibili per beni demaniali e patrimoniali</i>	55.303.888	-	55.303.888
<i>indisponibili e per i beni culturali</i>			
<i>altre riserve indisponibili</i>	459.112	-	459.112
Risultato economico dell'esercizio	- 1.222.755	- 493.128	- 729.627
<b>Patrimonio netto comprensivo della quota di pertinenza</b>	<b>69.776.930</b>	<b>73.139.328</b>	<b>- 3.362.398</b>
Fondo di dotazione e riserve di pertinenza di terzi			-
Risultato economico dell'esercizio di pertinenza di terzi	-	-	-
<b>Patrimonio netto di pertinenza di terzi</b>	<b>-</b>	<b>-</b>	<b>-</b>
<b>TOTALE PATRIMONIO NETTO</b>	<b>69.776.930</b>	<b>73.139.328</b>	<b>- 3.362.398</b>

Il patrimonio netto, alla data di chiusura del bilancio, è articolato nelle seguenti poste:

- a) fondo di dotazione;
- b) riserve;

c) risultati economici positivi o (negativi) di esercizio.

Il fondo di dotazione rappresenta la parte indisponibile del patrimonio netto, a garanzia della struttura patrimoniale dell'ente.

Sono state eliminate le voci riguardanti le partecipazioni iscritte nell'attivo dello stato patrimoniale dell'ente proprietario per ogni soggetto incluso nel perimetro di consolidamento. L'operazione è avvenuta ponendo a confronto, per le partecipazioni ricomprese nel perimetro di consolidamento, i valori iscritti nello Stato patrimoniale 2017 del Comune (e delle società per le eventuali partecipazioni indirette), con il relativo valore del patrimonio netto al 31 dicembre 2017.

Si riporta nel prospetto che segue la modalità di determinazione della differenza di consolidamento al 31.12.2017.

	Valore partecipazione nel bilancio della proprietaria al 31.12.2017	Valore patrimonio netto al 31.12.2017 (capitale + riserve)	Differenza di consolidamento
ACER - Reggio Emilia	-	357.207,67	357.207,67
ACT - AZIENDA CONSORZIALE TRASPORTI DI REGGIO EMILIA	298.747,06	298.747,00	- 0,06
AGAC INFRASTRUTTURE S.P.A.	4.920.197,98	5.010.763,34	90.565,36
AGENZIA PER LA MOBILITA' REGGIO EMILIA	114.362,11	114.362,17	0,06
EMILIA ROMAGNA TEATRO FONDAZIONE	-	4.765,93	4.765,93
PIACENZA INFRASTRUTTURE SPA	336.309,24	342.882,55	6.573,31
	<b>5.669.616,39</b>	<b>6.128.728,66</b>	<b>459.112,27</b>

12

La differenza tra il Patrimonio netto consolidato e quello del Comune pari ad € 586.493 è imputabile:

- per € 459.112 a variazioni per differenze da consolidamento;
- per € 127.381 a variazione del risultato economico.

#### **Fondi rischi e oneri**

Il dettaglio del fondo rischi e oneri è riportato nella seguente tabella:

	Saldo al 31/12/2017	Saldo al 31/12/2016	Variazioni
<b>FONDI PER RISCHI ED ONERI</b>			
Per trattamento di quiescenza	2.858	-	2.858
Per imposte	-	1.806	1.806
Altri	803.703	825.522	21.819
Fondo di consolidamento per rischi e oneri futuri	-	-	-
<b>TOTALE FONDI RISCHI ED ONERI</b>	<b>806.561</b>	<b>827.328</b>	<b>- 20.767</b>

### Trattamento di fine rapporto

Tale fondo si riferisce alle realtà consolidate in quanto il Comune non accantona somme a tale titolo.

	Saldo al 31/12/2017	Saldo al 31/12/2016	Variazioni
<b>TRATTAMENTO DI FINE RAPPORTO</b>	64.777	71.272	- 6.495
<b>TOTALE T.F.R.</b>	<b>64.777</b>	<b>71.272</b>	<b>- 6.495</b>

### Debiti

Il dettaglio dei debiti è riportato nella seguente tabella:

	Saldo al 31/12/2017	Saldo al 31/12/2016	Variazioni
<b>DEBITI</b>			
Debiti da finanziamento	9.520.575	10.235.004	- 714.429
<i>prestiti obbligazionari</i>	1.799.742	2.023.776	- 224.034
<i>v/ altre amministrazioni pubbliche</i>	-	-	-
<i>verso banche e tesoriere</i>	2.380.792	2.290.001	90.791
<i>verso altri finanziatori</i>	5.340.041	5.921.227	- 581.186
Debiti verso fornitori	6.120.450	4.671.503	1.448.947
Acconti	2.513	5	2.508
Debiti per trasferimenti e contributi	702.480	1.424.026	- 721.546
<i>enti finanziati dal servizio sanitario nazionale</i>	-	-	-
<i>altre amministrazioni pubbliche</i>	535.291	1.141.690	- 606.399
<i>imprese controllate</i>	210	234	- 24
<i>imprese partecipate</i>	4.257	-	4.257
<i>altri soggetti</i>	162.723	282.102	- 119.379
Altri debiti	1.783.420	425.869	1.357.551
<i>tributari</i>	311.234	5.941	305.293
<i>verso istituti di previdenza e sicurezza sociale</i>	6.000	5.005	995
<i>per attività svolta per c/terzi</i>	-	318.761	- 318.761
<i>altri</i>	1.466.186	96.162	1.370.024
<b>TOTALE DEBITI</b>	<b>18.129.438</b>	<b>16.756.407</b>	<b>1.373.031</b>

Per quanto riguarda la presenza di debiti di durata residua superiore a cinque anni e dei debiti assistiti da garanzie reali su beni di imprese incluse nel consolidamento, si rimanda alle informazioni contenute nella relazione sulla gestione e nelle note integrative e approvate dalla Capogruppo e da tutti i soggetti compresi nel perimetro.

### Ratei e risconti passivi e contributi agli investimenti

Il dettaglio dei ratei e risconti passivi e contributi agli investimenti è riportato nella seguente tabella:

	Saldo al 31/12/2017	Saldo al 31/12/2016	Variazioni
<b>RATEI E RISCONTI E CONTRIBUTI AGLI INVESTIMENTI</b>			
Ratei passivi	10.634	15.898	- 5.264
Risconti passivi	9.177.357	7.890.700	1.286.657
Contributi agli investimenti	9.162.716	7.890.700	1.272.016
da altre amministrazioni pubbliche	9.162.716	7.851.644	1.311.072
da altri soggetti	-	39.056	- 39.056
Concessioni pluriennali	-	-	-
Altri risconti passivi	14.641	-	14.641
<b>TOTALE RATEI E RISCONTI</b>	<b>9.187.991</b>	<b>7.906.598</b>	<b>1.281.393</b>

Si rileva che la composizione risulta dai seguenti dettagli:

RATEI PASSIVI	IMPORTO
COMUNE	
ACER - Reggio Emilia	1.441,53
Azienda Consorziale Trasporti di Reggio Emilia	
AGAC INFRASTRUTTURE SPA	4.810,97
AGENZIA PER LA MOBILITA' DI REGGIO EMILIA	47,21
EMILIA ROMAGNA TEATRO FONDAZIONE	1.769,65
PIACENZA INFRASTRUTTURE SPA	2.564,60
<b>TOTALE</b>	<b>10.633,96</b>

RISCONTI PASSIVI	IMPORTO
COMUNE	7.985.779,44
ACER - Reggio Emilia	1.139.762,27
Azienda Consorziale Trasporti di Reggio Emilia	-
AGAC INFRASTRUTTURE SPA	-
AGENZIA PER LA MOBILITA' DI REGGIO EMILIA	37.174,75
EMILIA ROMAGNA TEATRO FONDAZIONE	14.640,98
PIACENZA INFRASTRUTTURE SPA	-
<b>TOTALE</b>	<b>9.177.357,44</b>

14

### 3. Conto economico consolidato

Nella tabella che segue sono riportati il risultato di esercizio del bilancio consolidato dell'esercizio 2017 e i principali dati aggregati del Conto Economico consolidato esercizio 2017 con evidenza delle variazioni rispetto ai dati del conto economico del Comune di Scandiano (ente capogruppo):

Voci di bilancio	Conto Economico Comune	Impatto dei valori consolidati	Conto Economico Consolidato
Componenti positivi della gestione	19.244.699,69	1.619.713,65	20.864.413,34
Componenti negativi della gestione	20.792.943,15	1.326.566,93	22.119.510,08
<b>Risultato della gestione operativa</b>	<b>- 1.548.243,46</b>	<b>293.146,72</b>	<b>- 1.255.096,74</b>
Proventi ed oneri finanziari	56.195,12	- 105.757,12	- 49.562,00
Rettifiche di valore delle attività finanziarie	-	468,43	468,43
Proventi ed oneri straordinari	329.539,70	- 791,80	328.747,90
<b>RISULTATO DI ESERCIZIO ante imposte</b>	<b>- 1.162.508,64</b>	<b>187.066,23</b>	<b>- 975.442,41</b>
Imposte	187.627,43	59.685,27	247.312,70
<b>RISULTATO DI ESERCIZIO dopo le imposte</b>	<b>- 1.350.136,07</b>	<b>127.380,96</b>	<b>- 1.222.755,11</b>
<i>Risultato di esercizio di pertinenza di terzi</i>		-	-

#### 3.1 Analisi del Conto Economico Consolidato

Dall'esame dei dati contenuti nella tabella si evince che:

### Componenti positivi della gestione

Il dettaglio delle voci relative alle componenti positive di reddito è riportata nella seguente tabella:

	Saldo al 31/12/2017	Saldo al 31/12/2016	Variazioni
<b>COMPONENTI POSITIVI DELLA GESTIONE</b>			
Proventi da tributi	11.810.619	11.722.763	87.856
Proventi da fondi perequativi	2.011.950	1.932.000	79.950
<b>Proventi da trasferimenti e contributi</b>	<b>2.297.300</b>	<b>2.624.575</b>	- <b>327.275</b>
<i>Proventi da trasferimenti correnti</i>	2.036.532	2.382.207	- 345.675
<i>Quota annuale di contributi agli investimenti</i>	260.768	-	260.768
<i>Contributi agli investimenti</i>	-	242.368	- 242.368
<b>Ricavi delle vendite e prestazioni e proventi da servizi</b>	<b>4.467.371</b>	<b>4.522.678</b>	- <b>55.307</b>
<i>Proventi derivanti dalla gestione dei beni</i>	840.985	714.403	126.582
<i>Ricavi della vendita di beni</i>	1.851.534	1.971.830	- 120.296
<i>Ricavi e proventi dalla prestazione di servizi</i>	1.774.852	1.836.445	- 61.593
Variazioni nelle rimanenze di prodotti in corso di lavorazione, etc. (+/-)	-	-	-
Variazione dei lavori in corso su ordinazione	-	-	-
Incrementi di immobilizzazioni per lavori interni	-	-	-
Altri ricavi e proventi diversi	277.173	338.975	- 61.802
<b>TOTALE COMPONENTI POSITIVI DELLA GESTIONE</b>	<b>20.864.413</b>	<b>21.140.991</b>	- <b>276.578</b>

### Componenti negative della gestione

Il dettaglio delle voci relative alle componenti negative di reddito è riportato nella seguente tabella:

	Saldo al 31/12/2017	Saldo al 31/12/2016	Variazioni
<b>COMPONENTI NEGATIVI DELLA GESTIONE</b>			
Acquisto di materie prime e/o beni di consumo	180.282	158.257	22.025
Prestazioni di servizi	11.098.711	10.899.786	198.925
Utilizzo beni di terzi	245.213	318.132	- 72.919
<b>Trasferimenti e contributi</b>	<b>3.166.120</b>	<b>3.131.067</b>	<b>35.053</b>
<i>Trasferimenti correnti</i>	3.166.120	3.131.067	35.053
<i>Contributi agli investimenti ad Amministrazioni pubb.</i>	-	-	-
<i>Contributi agli investimenti ad altri soggetti</i>	-	-	-
Personale	4.145.140	4.175.382	- 30.242
<b>Ammortamenti e svalutazioni</b>	<b>2.639.382</b>	<b>2.752.075</b>	- <b>112.693</b>
<i>Ammortamenti di immobilizzazioni Immateriali</i>	420.552	375.226	45.326
<i>Ammortamenti di immobilizzazioni materiali</i>	2.218.778	2.376.562	- 157.784
<i>Altre svalutazioni delle immobilizzazioni</i>	-	-	-
<i>Svalutazione dei crediti</i>	52	287	- 235
Variazioni nelle rimanenze di materie prime e/o beni di consumo (+/-)	-	-	-
Accantonamenti per rischi	47.771	95.228	- 47.457
Altri accantonamenti	125.601	21.488	104.113
Oneri diversi di gestione	471.291	292.054	179.237
<b>TOTALE COMPONENTI NEGATIVI DELLA GESTIONE</b>	<b>22.119.510</b>	<b>21.843.469</b>	<b>276.041</b>



Si riportano di seguito le elisioni operate sia riguardo ai crediti/ricavi che debiti/costi:

<b>Elisione Comune - Partecipata 1 (E)</b>					
<i>acer</i>					
SCRITTURE		DARE	AVERE	DARE %	AVERE %
COMUNE DI SCANDIANO	a) Proventi derivanti dalla gestione dei beni(E.A.4.a)	133.193,52	0.00	5.061,354	0.00
ACER - Azienda Casa Emilia Romagna Reggio Emilia	10) Prestazioni di servizi (E.B.10)	0.00	133.193,52	0.00	5.061,354
				<b>5.061,354</b>	<b>5.061,354</b>

<b>Elisione Comune - Partecipata 2 (E)</b>					
<i>acer</i>					
SCRITTURE		DARE	AVERE	DARE %	AVERE %
ACER - Azienda Casa Emilia Romagna Reggio Emilia	c) Ricavi e proventi dalla prestazione di servizi(E.A.4.c)	3.682,64	0.00	139,94	0.00
COMUNE DI SCANDIANO	10) Prestazioni di servizi (E.B.10)	0.00	3.682,64	0.00	139,94
				<b>139,94</b>	<b>139,94</b>

<b>Elisione Comune - Partecipata 2 (E)</b>					
<i>acer</i>					
SCRITTURE		DARE	AVERE	DARE %	AVERE %
ACER - Azienda Casa Emilia Romagna Reggio Emilia	c) Ricavi e proventi dalla prestazione di servizi(E.A.4.c)	52.860,91	0.00	2.008,715	0.00
ACER - Azienda Casa Emilia Romagna Reggio Emilia	Differenza di Consolidamento(E.dc)	0.00	52.860,91	0.00	2.008,715
				<b>2.008,715</b>	<b>2.008,715</b>

<b>Elisione Comune - Partecipata 2 (P)</b>					
<i>acer</i>					
SCRITTURE		DARE	AVERE	DARE %	AVERE %
COMUNE DI SCANDIANO	Differenza di Consolidamento(P.P.A.dc)	52.860,91	0.00	2.008,715	0.00
COMUNE DI SCANDIANO	1.2) Fabbriati(P.A.B.II.1.2)	0.00	52.860,91	0.00	2.008,715
				<b>2.008,715</b>	<b>2.008,715</b>

<b>Elisione Comune - Partecipata 3 (E)</b>					
<i>agenzia mobilita'</i>					
SCRITTURE		DARE	AVERE	DARE %	AVERE %

AGENZIA PER LA MOBILITA' REGGIO EMILIA	c) Ricavi e proventi dalla prestazione di servizi(E.A.4.c)	73.106,00	0.00	2.310,15	0.00
COMUNE DI SCANDIANO	a) Trasferimenti correnti(E.B.12.a)	0.00	73.106,00	0.00	2.310,15
				<b>2.310,15</b>	<b>2.310,15</b>

Elisione Comune - Partecipata 3 (E)					
Acer					
SCRITTURE		DARE	AVERE	DARE %	AVERE %
ACER - Azienda Casa Emilia Romagna Reggio Emilia	c) Ricavi e proventi dalla prestazione di servizi(E.A.4.c)	133.193,52	0.00	5.061,354	0.00
COMUNE DI SCANDIANO	10) Prestazioni di servizi (E.B.10)	0.00	133.193,52	0.00	5.061,354
				<b>5.061,354</b>	<b>5.061,354</b>

Elisione Comune - Partecipata 3 (E)					
Agac Infrastrutture					
SCRITTURE		DARE	AVERE	DARE %	AVERE %
AGAC INFRASTRUTTURE S.P.A.	c) Ricavi e proventi dalla prestazione di servizi(E.A.4.c)	36.885,25	0.00	1.433,287	0.00
COMUNE DI SCANDIANO	a) Proventi derivanti dalla gestione dei beni(E.A.4.a)	12.213,19	0.00	474,58	0.00
COMUNE DI SCANDIANO	11) Utilizzo beni di terzi(E.B.11)	0.00	36.885,25	0.00	1.433,287
AGAC INFRASTRUTTURE S.P.A.	10) Prestazioni di servizi (E.B.10)	0.00	12.213,19	0.00	474,58
				<b>1.907,867</b>	<b>1.907,867</b>

17

### Gestione finanziaria

Il dettaglio delle voci relative alla gestione finanziaria è riportato nella tabella seguente:

	Saldo al 31/12/2017	Saldo al 31/12/2016	Variazioni
<b>PROVENTI ED ONERI FINANZIARI</b>			
<i>Proventi finanziari</i>			
<b>Proventi da partecipazioni</b>	<b>400.028</b>	<b>364.278</b>	<b>35.750</b>
<i>da società controllate</i>	-	-	-
<i>da società partecipate</i>	<b>390.864</b>	-	<b>390.864</b>
<i>da altri soggetti</i>	<b>9.164</b>	<b>364.278</b>	<b>355.114</b>
Altri proventi finanziari	196	3.499	3.303
<b>Totale proventi finanziari</b>	<b>400.224</b>	<b>367.777</b>	<b>32.447</b>
<i>Oneri finanziari</i>			
Interessi ed altri oneri finanziari	<b>449.786</b>	<b>445.775</b>	<b>4.011</b>
<i>Interessi passivi</i>	370.708	365.112	5.596
<i>Altri oneri finanziari</i>	79.078	80.663	1.585
<b>Totale oneri finanziari</b>	<b>449.786</b>	<b>445.775</b>	<b>4.011</b>
<b>TOTALE PROVENTI ED ONERI FINANZIARI</b>	<b>- 49.562</b>	<b>- 77.998</b>	<b>28.436</b>

### Gestione straordinaria

Il dettaglio delle voci relative alla gestione finanziaria è riportato nella seguente tabella:

	Saldo al 31/12/2017	Saldo al 31/12/2016	Variazioni
<b>PROVENTI ED ONERI STRAORDINARI</b>			
<b>Proventi straordinari</b>	<b>942.890</b>		
<i>Proventi da permessi di costruire</i>	180.000	200.000	- 20.000
<i>Proventi da trasferimenti in conto capitale</i>	-	-	-
<i>Sopravvenienze attive e insussistenze del passivo</i>	446.270	348.649	97.621
<i>Plusvalenze patrimoniali</i>	316.621	543.096	- 226.475
<i>Altri proventi straordinari</i>	-	-	-
<b>Totale proventi straordinari</b>	<b>942.890</b>	<b>1.091.745</b>	- <b>148.855</b>
<b>Oneri straordinari</b>	<b>614.143</b>		
<i>Trasferimenti in conto capitale</i>	-	-	-
<i>Sopravvenienze passive e insussistenze dell'attivo</i>	220.667	191.535	29.132
<i>Minusvalenze patrimoniali</i>	<b>270.795</b>	<b>161.412</b>	109.383
<i>Altri oneri straordinari</i>	<b>122.680</b>	<b>198.028</b>	- 75.348
<b>Totale oneri straordinari</b>	<b>614.143</b>	<b>550.975</b>	<b>63.168</b>
<b>TOTALE PROVENTI ED ONERI STRAORDINARI</b>	<b>328.748</b>	<b>540.770</b>	- <b>212.022</b>

### Risultato d'esercizio

Il risultato economico consolidato, dopo le operazioni di consolidamento, è negativo ed ammonta ad € 1.222.755,11, mentre quello come comune capogruppo, anch'esso negativo, ammonta a € 1.350.136,07.

Il risultato consolidato dell'esercizio 2017 risulta peggiorato rispetto a quello dell'esercizio precedente, che risultava negativo per euro 493.128, mentre quello della capogruppo era negativo per euro 595.827,43.

## 4. Relazione sulla gestione consolidata e nota integrativa

L'Organo di Revisione rileva che al bilancio consolidato è allegata una relazione sulla gestione che comprende la nota integrativa.

La nota integrativa indica:

- i criteri di valutazione applicati;
- le ragioni delle più significative variazioni intervenute nella consistenza delle voci dell'attivo e del passivo rispetto all'esercizio precedente;
- la composizione delle voci "ratei e risconti" e della voce "altri accantonamenti" dello stato patrimoniale, quando il loro ammontare è significativo;
- la suddivisione degli interessi e degli altri oneri finanziari tra le diverse tipologie di finanziamento;
- la composizione delle voci "proventi straordinari" e "oneri straordinari", quando il loro ammontare è significativo;

- 
- cumulativamente per ciascuna categoria, l'ammontare dei compensi spettanti agli amministratori e ai sindaci della capogruppo per lo svolgimento di tali funzioni anche in altre imprese incluse nel consolidamento;
  - l'elenco degli enti, le aziende e le società componenti del gruppo comprese nel bilancio consolidato con l'indicazione per ciascun componente:
    - a) della percentuale utilizzata per consolidare il bilancio e, al fine di valutare l'effetto delle esternalizzazioni, dell'incidenza dei ricavi imputabili alla controllante rispetto al totale dei ricavi propri, compresi delle entrate esternalizzate;
    - b) delle spese di personale utilizzato a qualsiasi titolo, e con qualsivoglia tipologia contrattuale.

L'organo rileva che alla nota integrativa risultano allegati i seguenti prospetti:

- il conto economico riclassificato raffrontato con i dati dell'esercizio precedente;
- l'elenco delle società controllate e collegate non comprese nell'area di consolidamento;
- il prospetto di raccordo del Patrimonio netto della capogruppo e quello del Consolidato.

## 5. Osservazioni

L'Organo di Revisione rileva che :


- il bilancio consolidato 2017 del Comune di Scandiano **è stato** redatto secondo gli schemi previsti dall'allegato n.11 al D. Lgs. n.118/2011 e la Relazione sulla gestione consolidata comprensiva della Nota integrativa **contiene** le informazioni richieste dalla legge;
- la procedura di consolidamento **risulta complessivamente** conforme al principio contabile applicato di cui all'allegato 4/4 al D.Lgs. n.118/2011, ai principi contabili generali civilistici ed a quelli emanati dall'Organismo Nazionale di Contabilità (OIC);
- il bilancio consolidato 2017 del Comune di Scandiano **rappresenta** in modo veritiero e corretto la reale consistenza economica, patrimoniale e finanziario dell'intero Gruppo Amministrazione Pubblica.
- la relazione sulla gestione consolidata **contiene** la nota integrativa e risulta essere congruente con il Bilancio Consolidato.

## 6. Conclusioni

L'Organo di Revisione per quanto esposto ed illustrato nella presente relazione, ai sensi dell'art. 239 comma 1 lett. d)-bis) del D.Lgs. n.267/2000 esprime:

parere favorevole alla proposta di deliberazione consiliare concernente il bilancio consolidato 2017 del Gruppo amministrazione pubblica del Comune di Scandiano

19



---

Scandiano, 19/09/2018

***L'Organo di Revisione***

Alessandro Verona

Giovanni Frapoli

Fabrizio Ceccarelli

Handwritten signatures of the three members of the audit body: Alessandro Verona, Giovanni Frapoli, and Fabrizio Ceccarelli. The signatures are written in black ink and are positioned to the right of their respective names.