



BIBLIOTECA
COMUNALE
SCANDIANO



COMUNE DI
SCANDIANO

QUESTIONARIO DI GRADIMENTO SULL'INIZIATIVA **STRALUNARIA – Storie e figure per un anno** **Visite guidate con laboratori**

Biblioteca "G. Salvemini" Scandiano

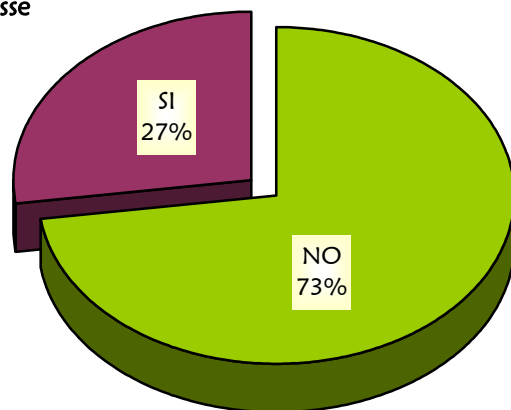
RISULTATO RILEVAZIONE - ANNO 2011

IL TEMA DELLA MOSTRA

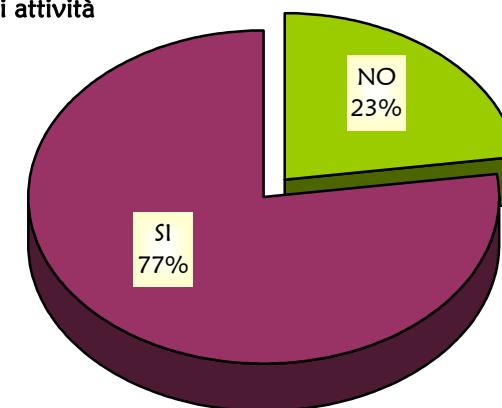
SCUOLA	Già introdotto in classe ?				Oggetto in seguito di attività?			
	NO	SI	% NO	% SI	NO	SI	% NO	% SI
Materna	2	1	67%	33%	1	2	33%	67%
Elementare	14	5	74%	26%	4	15	21%	79%
Totale Anno Scol. 2010/11	16	6	73%	27%	5	17	23%	77%
Totale Anno Scol. 2008/09	12	12	50%	50%	6	17	26%	74%

Anno Scol. 2010/11

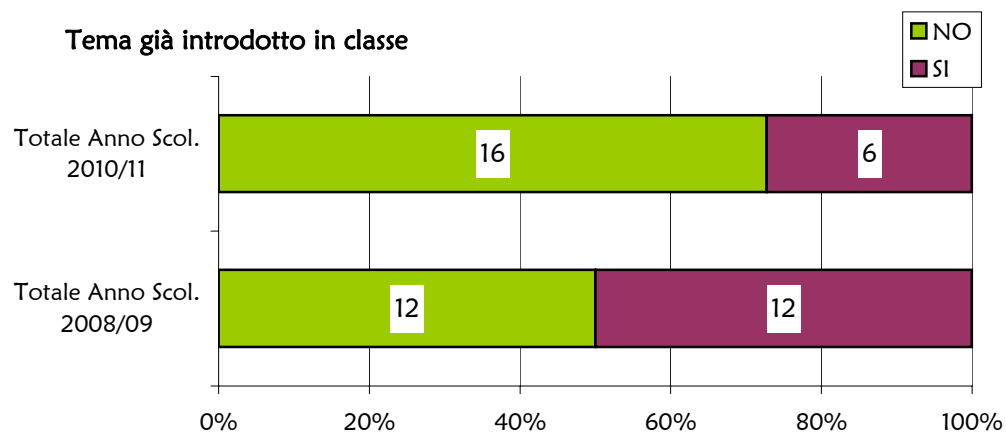
Tema già introdotto in classe



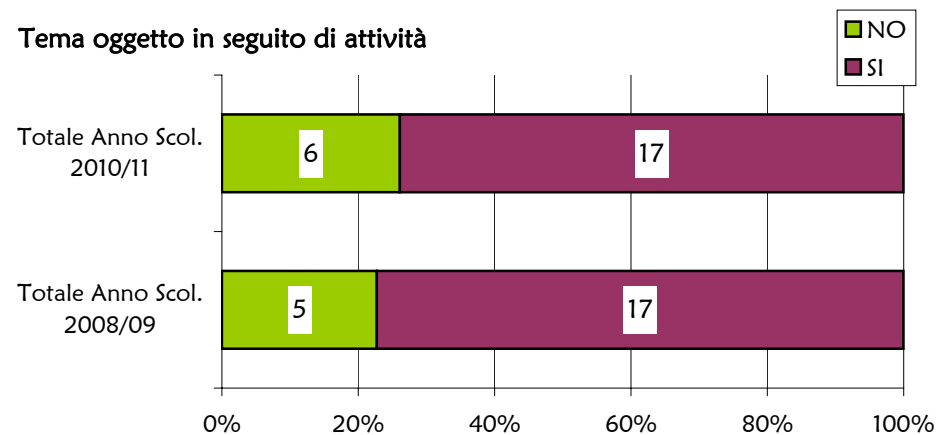
Tema oggetto in seguito di attività



Tema già introdotto in classe



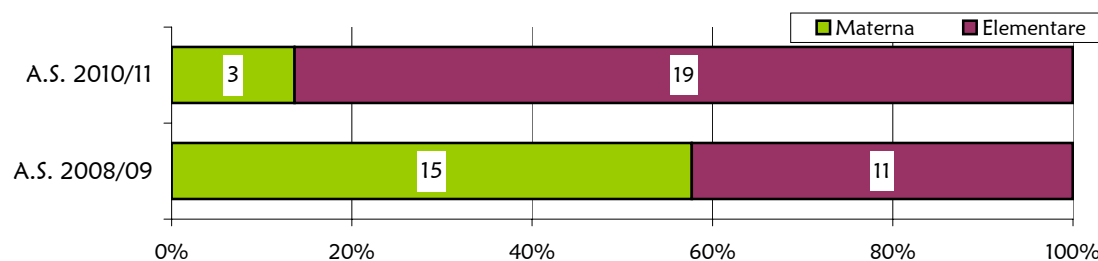
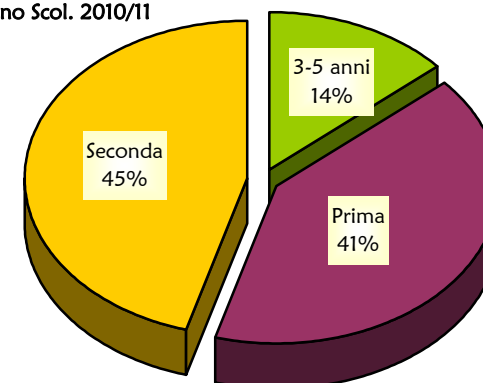
Tema oggetto in seguito di attività



INFORMAZIONI GENERALI

SCUOLA	CLASSE			A.S. 2010/11	A.S. 2008/09
	3-5 anni	Prima	Seconda		
Materna	3			3	15
Elementare		9	10	19	11
Totale	3	9	10	22	26
Materna	100%	0%	0%	14%	58%
Elementare	0%	47%	53%	86%	42%
Totale	14%	41%	45%	100%	100%

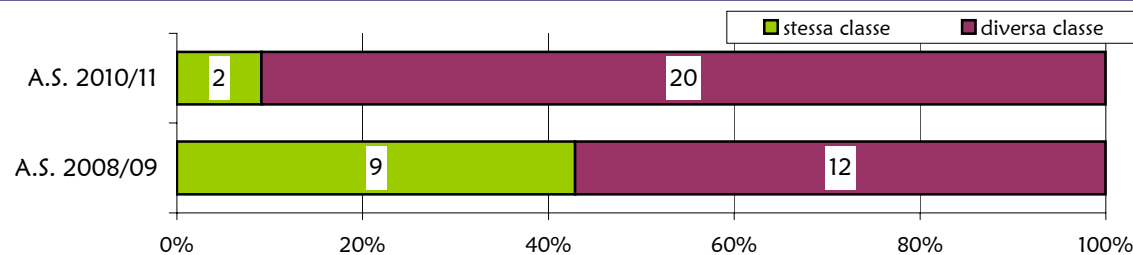
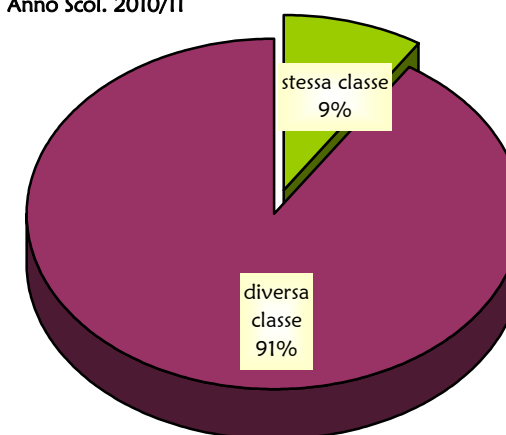
Anno Scol. 2010/11



AVEVA GIA' PARTECIPATO NEGLI ANNI PRECEDENTI?

SCUOLA	A.S. 2010/11				A.S. 2008/09	
	NO	SI	stessa classe	diversa classe	stessa classe	diversa classe
Materna		3		3	8	5
Elementare		19	2	17	1	7
Totale	0	22	2	20	9	12
Materna		100%	0%	14%	36%	23%
Elementare		100%	9%	77%	5%	32%
Totale		100%	9%	91%	41%	55%

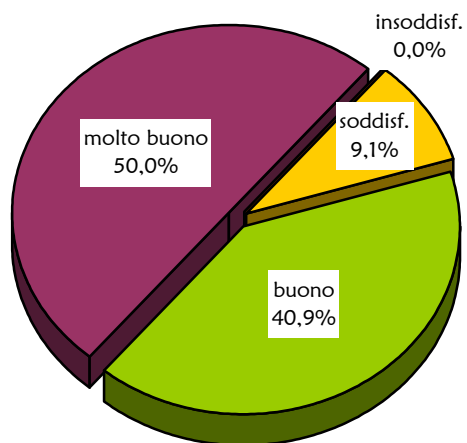
Anno Scol. 2010/11



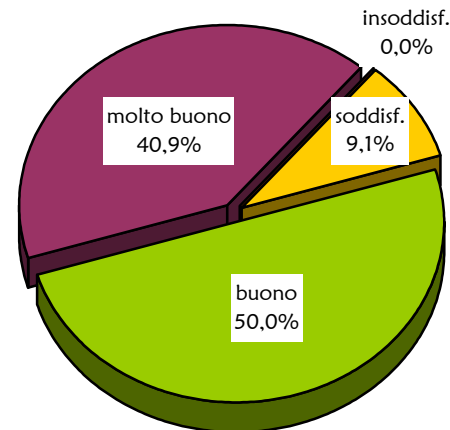
L'incontro è risultato in relazione alle aspettative:

	insoddisf.	soddisf.	buono	molto buono	Tot. Resp.	media scala 1-4	% insoddisf.	% soddisf.	% buono	% molto buono
della classe		2	9	11	22	3,4		9,1%	40,9%	50,0%
dell'insegnante		2	11	9	22	3,3		9,1%	50,0%	40,9%

in relazione alle aspettative della classe



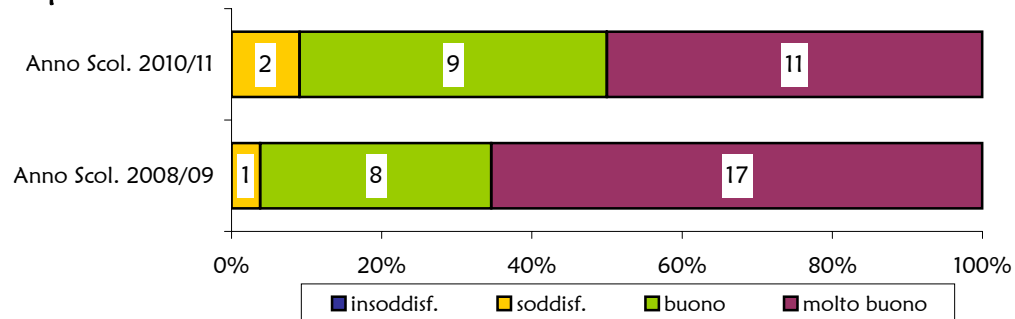
in relazione alle aspettative dell'insegnante



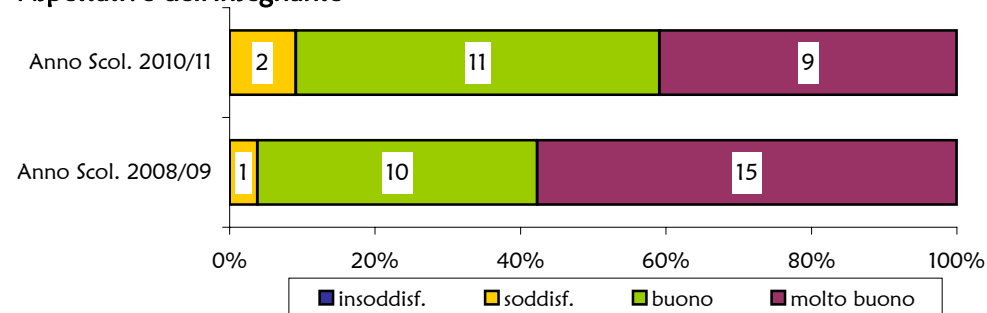
	aspettative della classe			
	insoddisf.	soddisf.	buono	molto buono
Anno Scol. 2010/11	0	2	9	11
Anno Scol. 2008/09	0	1	8	17

	aspettative dell'insegnante			
	insoddisf.	soddisf.	buono	molto buono
Anno Scol. 2010/11	0	2	11	9
Anno Scol. 2008/09	0	1	10	15

Aspettative della classe

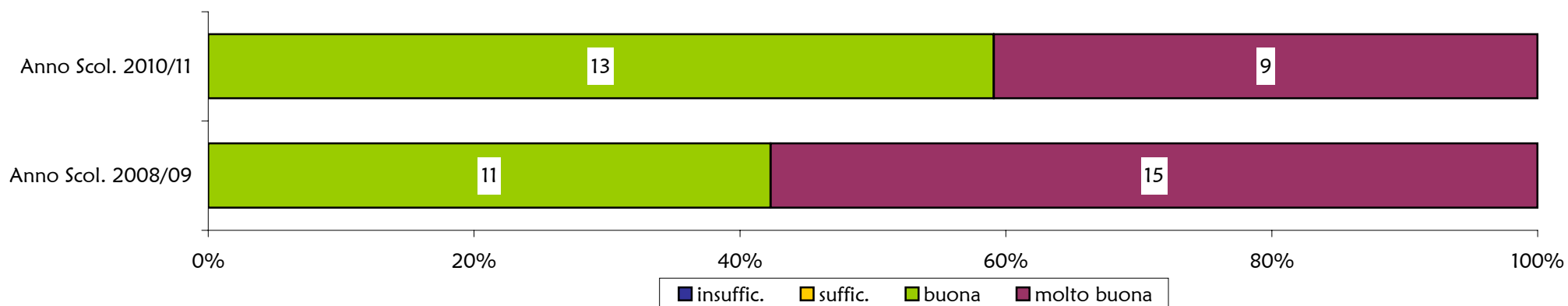
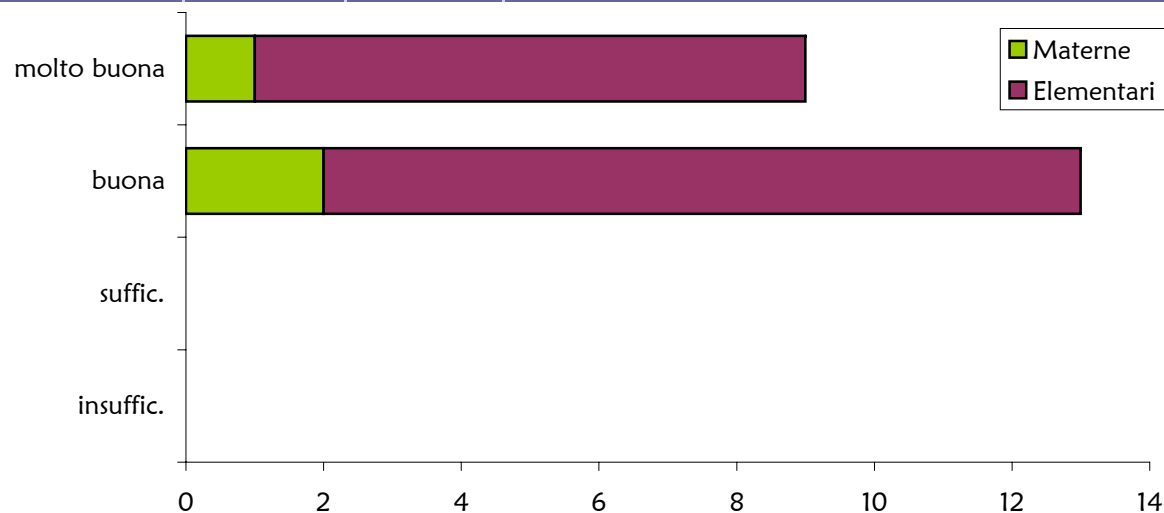
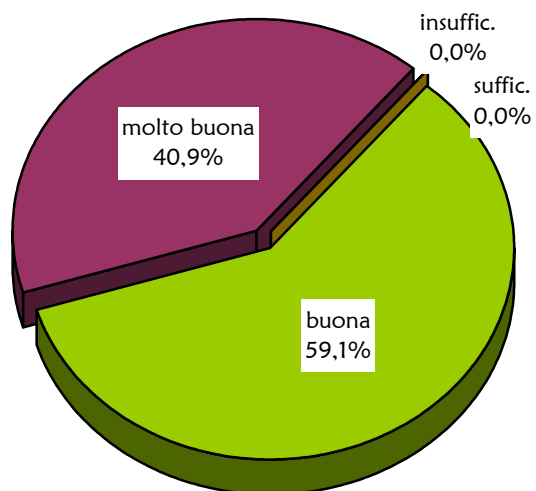


Aspettative dell'insegnante



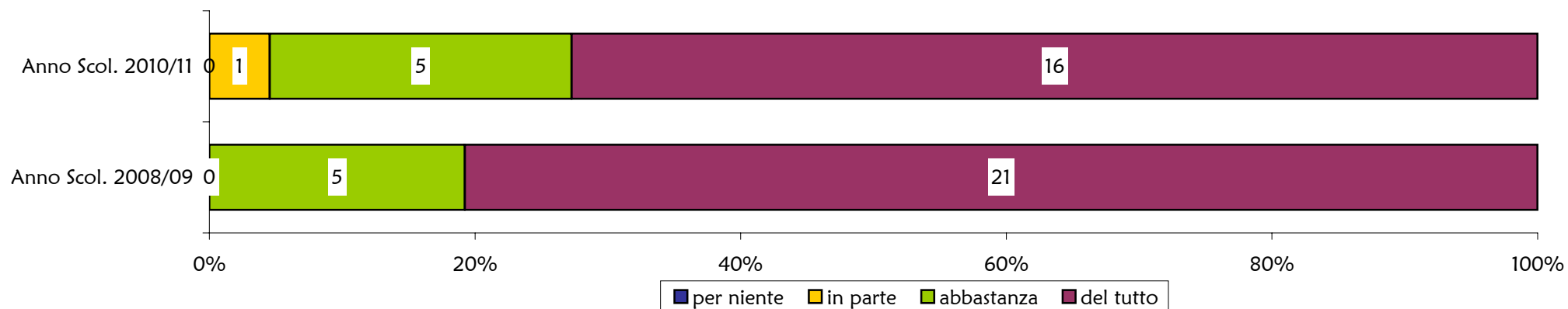
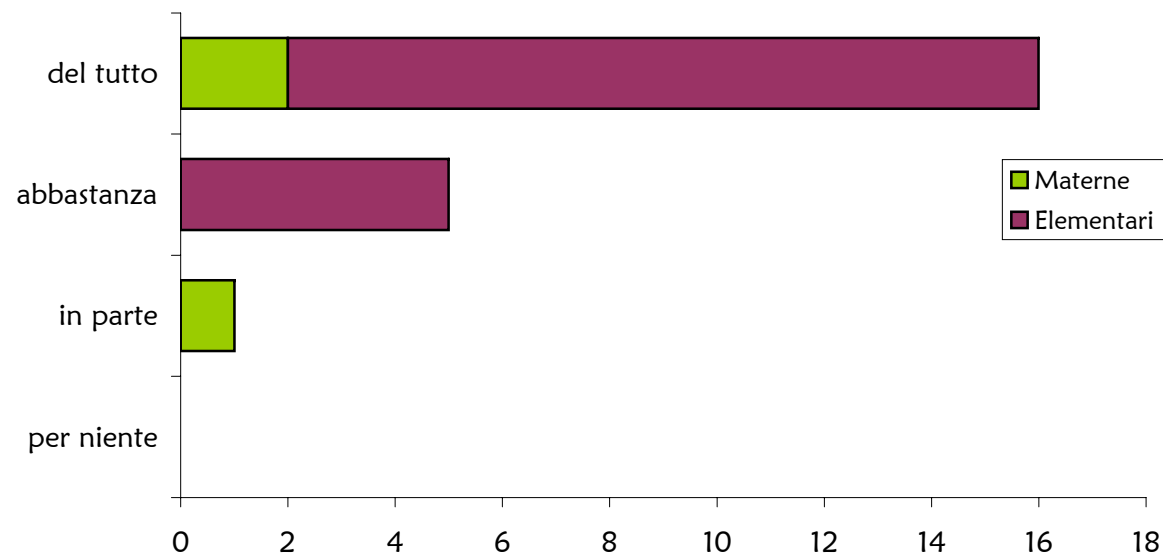
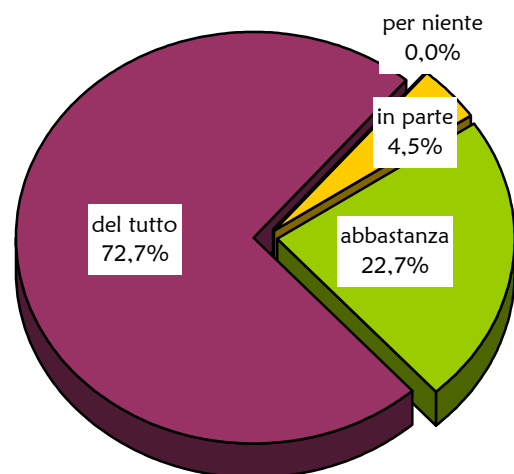
La metodologia adottata si è rivelata:

SCUOLA	insuffic.	suffic.	buona	molto buona	Tot. Resp.	media scala 1-4	% insuffic.	% suffic.	% buona	% molto buona
Materne			2	1	3	3,3			66,7%	33,3%
Elementari			11	8	19	3,4			57,9%	42,1%
Totale Anno Scol. 2010/11	0	0	13	9	22	3,4			59,1%	40,9%
Totale Anno Scol. 2008/09	0	0	11	15	26	3,6			42,3%	57,7%



Ritiene la realizzazione della mostra appropriata ad un pubblico di bambini?

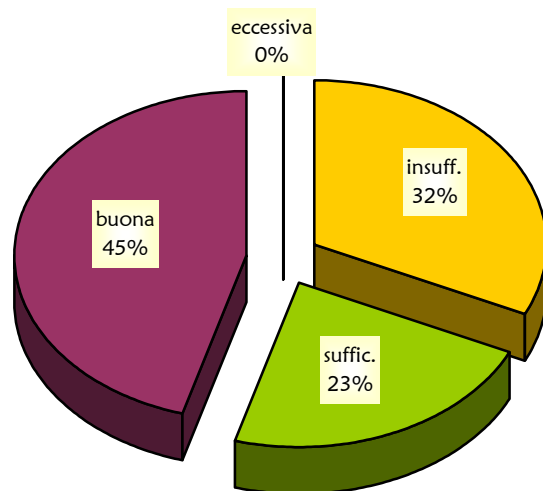
SCUOLA	per niente	in parte	abbastanza	del tutto	Tot. Resp.	media scala 1-4	% per niente	% in parte	% abbastanza	% del tutto
Materne		1		2	3	3,3		33,3%		66,7%
Elementari			5	14	19	3,7			26,3%	73,7%
Totale Anno Scol. 2010/11	0	1	5	16	22	3,7	4,5%	22,7%		72,7%
Totale Anno Scol. 2008/09	0	0	5	21	26	3,6		19,2%		80,8%



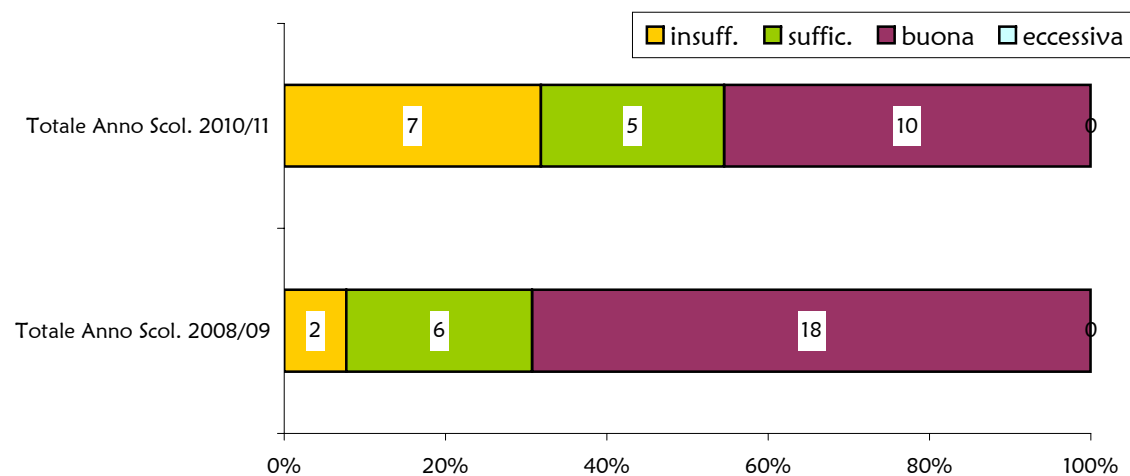
INFORMAZIONI SUGLI ASPETTI ORGANIZZATIVI

SCUOLA	DURATA DELL'INCONTRO							
	insuff.	suffic.	buona	eccessiva	% insuff.	% suffic.	% buona	% eccessiva
Materna	1	1	1		33%	33%	33%	0%
Elementare	6	4	9		32%	21%	47%	0%
Totale Anno Scol. 2010/11	7	5	10	0	32%	23%	45%	0%
Totale Anno Scol. 2008/09	2	6	18	0	8%	23%	69%	0%

La durata dell'incontro è risultata:



La durata dell'incontro è risultata:



SCUOLA	ORARI DI INIZIO E FINE			
	adeguati	inadeguati	% adeguati	% inadeguati
Materna	3		100%	0%
Elementare	17		100%	0%
Totale Anno Scol. 2010/11	20	0	100%	0%
Totale Anno Scol. 2008/09	23	3	88%	12%

Orari di inizio e fine:

