



Allegato “Sub D”

Alla Deliberazione di Consiglio Comunale avente ad oggetto
**“APPROVAZIONE DEL BILANCIO DI PREVISIONE 2017-2019 E
RELATIVI ALLEGATI”.**

PARERE DELL’ORGANO DI REVISIONE

(composto di n. 40 pagine)

COMUNE DI SCANDIANO

Provincia di Reggio Emilia

Comune di Scandiano
Ufficio Protocollo
N. 0006194 09/03/2017
Tipo:E



PARERE DELL'ORGANO DI REVISIONE

SULLA PROPOSTA DI

BILANCIO DI PREVISIONE 2017-2019

E DOCUMENTI ALLEGATI

L'ORGANO DI REVISIONE

Dott.ssa Valpondi Daniela
Rag. Sampaoli Cristiano

Premessa

A decorrere dal 2016 gli enti territoriali, i loro organismi strumentali e i loro enti strumentali in contabilità finanziaria approvano il bilancio di previsione almeno triennale, secondo lo schema di cui all'allegato n. 9 al D.Lgs. n. 118/2011.

Per l'elaborazione del bilancio di previsione 2017-2019 occorre fare riferimento alla Legge 243/2012 come integrata e modificata della Legge 164/2016 e in particolare agli articoli 9 e 10.

Ai fini della verifica della previsione con gli obiettivi di finanza pubblica richiesti dall'art. 9 della citata legge 243/2012, la legge di bilancio 2017 prevede che a decorrere dal 2017, gli enti debbano conseguire un saldo non negativo, in termini di competenza, tra le entrate finali e le spese finali.

Le entrate finali sono quelle iscrivibili ai titoli 1,2,3,4 e 5, le spese finali sono quelle iscrivibili ai titoli 1,2 e 3 dello schema di bilancio.


Per gli anni 2017-2019 nelle entrate e spese finali in termini di competenza è considerato il fondo pluriennale vincolato di entrata e di spesa, al netto della quota rinveniente dall'indebitamento. Non rileva la quota di fondo pluriennale vincolato di entrata che finanzia gli impegni cancellati definitivamente dopo l'approvazione del rendiconto dell'anno precedente.

Lo schema di parere che viene presentato è predisposto nel rispetto della parte II "Ordinamento finanziario e contabile del D.Lgs.18/8/2000 n.267 (TUEL), dei principi contabili generali e del principio contabile applicato 4/2, allegati al D.Lgs. 118/2011.

Per la formulazione del parere e per l'esercizio delle sue funzioni l'organo di revisione può avvalersi dei primi tre principi di vigilanza e controllo emanati dal CNDCEC.

Per il riferimento all'anno precedente sono indicate le previsioni definitive 2016.

L'art.5 comma 11 del d.l. 30/12/2016 n.244, ha differito al 31/3/2017 il termine per deliberare il bilancio 2017/2019.



Comune di Scandiano

L'ORGANO DI REVISIONE

Verbale n. 8 del 08/03/2017

PARERE SUL BILANCIO DI PREVISIONE 2017-2019

Premesso che l'organo di revisione ha:

- esaminato la proposta di bilancio di previsione 2017-2019, unitamente agli allegati di legge;
- visto il D.Lgs. 18 agosto 2000, n. 267 «Testo unico delle leggi sull'ordinamento degli enti locali» (TUEL);
- visto il D.Lgs. 118/2011 e la versione aggiornata dei principi contabili generali ed applicati pubblicati sul sito ARCONET- Armonizzazione contabile enti territoriali;


Presenta

l'allegata relazione quale parere sulla proposta di bilancio di previsione per gli esercizi 2017-2019, del Comune di Scandiano che forma parte integrante e sostanziale del presente verbale.

Scandiano, lì 08/03/2017


L'ORGANO DI REVISIONE

Dott.ssa Valpondi Daniela
Rag. Sampaoli Cristiano



Sommario

PREMESSA E VERIFICHE PRELIMINARI	5
ACCERTAMENTI PRELIMINARI.....	7
VERIFICHE DEGLI EQUILIBRI	8
GESTIONE DELL'ESERCIZIO 2016	8
BILANCIO DI PREVISIONE 2017-2019	9
1. Riepilogo generale entrate e spese per titoli	9
2. Previsioni di cassa	11
3. Verifica equilibrio corrente, in conto capitale e finale anno 2017-2019.....	13
4. Entrate e spese di carattere non ripetitivo	15
5. Finanziamento della spesa del titolo II	16
6. La nota integrativa.....	16
VERIFICA COERENZA DELLE PREVISIONI	18
7. Verifica della coerenza interna.....	18
8. Verifica della coerenza esterna	19
VERIFICA ATTENDIBILITA' E CONGRUITA' DELLE PREVISIONI ANNO 2017-2019	21
A) ENTRATE CORRENTI	21
B) SPESE PER TITOLI E MACROAGGREGATI	25
Spese di personale	26
Spese per incarichi di collaborazione autonoma (art.46 D.L. 25 giugno 2008, n. 112 – conv. nella Legge 133/2008).....	26
Spese per acquisto beni e servizi.....	27
Fondo crediti di dubbia esigibilità.....	27
Fondo di riserva di competenza	32
Fondo di riserva di cassa	32
ORGANISMI PARTECIPATI.....	33
SPESE IN CONTO CAPITALE.....	35
INDEBITAMENTO.....	36
OSSERVAZIONI E SUGGERIMENTI	38
CONCLUSIONI.....	40



PREMESSA E VERIFICHE PRELIMINARI

L'organo di revisione del Comune di Scandiano nominato con delibera consigliere n. 73 del 30/07/2015,

Premesso che l'ente deve redigere il bilancio di previsione rispettando il titolo II del D.Lgs.267/2000 (Tuel), i principi contabili generali e applicati alla contabilità finanziaria, lo schema di bilancio allegato 9 al D.Lgs.118/2011.

- ha ricevuto in data 02/03/2017 lo schema del bilancio di previsione per gli esercizi 2017-2019, approvato dalla giunta comunale in data 01/03/2017 con delibera n. 39 completo dei seguenti allegati obbligatori indicati
- **nell'art.11, comma 3 del D.Lgs.118/2011:**
 - a) il prospetto esplicativo del presunto risultato di amministrazione dell'esercizio 2016;
 - b) il prospetto concernente la composizione, per missioni e programmi, del fondo pluriennale vincolato per ciascuno degli esercizi considerati nel bilancio di previsione;
 - c) il prospetto concernente la composizione del fondo crediti di dubbia esigibilità per ciascuno degli esercizi considerati nel bilancio di previsione;
 - d) il prospetto dimostrativo del rispetto dei vincoli di indebitamento;
 - e) il prospetto delle spese previste per l'utilizzo di contributi e trasferimenti da parte di organismi comunitari e internazionali, per ciascuno degli anni considerati nel bilancio di previsione;
 - f) il prospetto delle spese previste per lo svolgimento delle funzioni delegate dalle regioni per ciascuno degli anni considerati nel bilancio di previsione;
 - g) la nota integrativa redatta secondo le modalità previste dal comma 5 dell'art.11 del d.lgs.118/2011;
- **nel punto 9/3 del P.C. applicato allegato 4/1 al D.Lgs. n.118/2011 lettere g) ed h):**
 - h) il rendiconto di gestione e il bilancio consolidato deliberati e relativi al penultimo esercizio antecedente quello cui si riferisce il bilancio di previsione, se non integralmente pubblicati nel sito internet dell'ente locale;
 - i) le risultanze dei rendiconti e dei bilanci consolidati delle unioni di comuni e dei soggetti considerate nel gruppo "amministrazione pubblica" di cui al principio applicato del bilancio consolidato allegato al decreto legislativo 23 giugno 2011, n. 118 e successive modificazioni e integrazioni, relativi al penultimo esercizio antecedente quello cui il bilancio si riferisce. Se tali documenti contabili sono integralmente pubblicati nei siti internet degli enti, ne è allegato l'elenco con l'indicazione dei relativi siti web istituzionali;
- **nell'art.172 del D.Lgs.18/8/2000 n.267:**
 - j) la proposta di deliberazione, da adottarsi annualmente prima dell'approvazione del bilancio, con la quale i comuni verificano la quantità e qualità di aree e fabbricati da destinarsi alla residenza, alle attività produttive e terziarie - ai sensi delle leggi 18 aprile 1962, n. 167, 22 ottobre 1971, n. 865, e 5 agosto 1978, n. 457, che potranno essere ceduti in proprietà od in diritto di superficie; con la stessa deliberazione i comuni stabiliscono il prezzo di cessione per ciascun tipo di area o di fabbricato;

- k) le deliberazioni con le quali sono determinati, per l'esercizio successivo, le tariffe, le aliquote d'imposta e le eventuali maggiori detrazioni, le variazioni dei limiti di reddito per i tributi locali e per i servizi locali, nonché, per i servizi a domanda individuale, i tassi di copertura in percentuale del costo di gestione dei servizi stessi.
- l) la tabella relativa ai parametri di riscontro della situazione di deficitarietà strutturale prevista dalle disposizioni vigenti in materia (D.M. 18/2/2013);
- m) il prospetto della concordanza tra bilancio di previsione e rispetto del saldo di finanza pubblica (pareggio di bilancio);
- nel D.M. del 9/12/2015, piano degli indicatori e dei risultati attesi di bilancio secondo gli schemi di cui all'allegato 1, del decreto;
- necessari per l'espressione del parere:
- n) documento unico di programmazione (DUP) e la nota di aggiornamento dello stesso predisposti conformemente all'art. 170 del D.Lgs. 267/2000 dalla Giunta;
- o) il programma triennale dei lavori pubblici e l'elenco annuale dei lavori pubblici di cui all'articolo 128 del D.Lgs. 163/2006 contenuto nel Dup;
- p) la delibera di approvazione della programmazione triennale del fabbisogno di personale (art. 91 D.Lgs. 267/2000 - TUEL - , art. 35, comma 4 D.Lgs. 165/2001 e art. 19, comma 8, Legge 448/2001) n. 66 del 22/04/2016;
- q) la delibera della G.C. n. 34 del 01/03/2017 di destinazione della parte vincolata dei proventi per sanzioni alle norme del codice della strada;
- r) le proposte di deliberazione del Consiglio di conferma delle aliquote e tariffe per i tributi locali;
- s) il piano triennale di contenimento delle spese di cui all'art. 2 commi 594 e 599 Legge 244/2007 contenuto nel Dup;
- t) programma delle collaborazioni autonome di cui all'art. 46, Decreto Legge n.112 del 25/06/2008 contenuto nel Dup;
- u) limite massimo delle spese per incarichi di collaborazione art. 46, comma 3, Decreto Legge n. 112 del 25/06/2008 contenuto nel Dup;
- v) limite massimo delle spese per personale a tempo determinato, con convenzione e con collaborazioni coordinate e continuative (art.9, comma 28 del D.L.78/2010)
- w) i limiti massimi di spesa disposti dagli art. 6 e 9 del D.L.78/2010;
- x) i limiti massimi di spesa disposti dall'art. 1, commi 138, 141, 143, 146 della Legge 20/12/2012 n. 228;

e i seguenti documenti messi a disposizione:

- i documenti e prospetti previsti dallo statuto e dal regolamento di contabilità;
 - prospetto analitico delle spese di personale previste in bilancio come individuate dal comma 557 dell'art.1 della Legge 296/2006;
- viste le disposizioni di Legge che regolano la finanza locale, in particolare il TUEL;
- visto lo statuto dell'ente, con particolare riferimento alle funzioni attribuite all'organo di revisione;
- visto lo statuto ed il regolamento di contabilità;
- visti i regolamenti relativi ai tributi comunali;
- visto il parere espresso dal responsabile del servizio finanziario, ai sensi dell'art.153, comma 4 del D.Lgs. 267/2000, in data 01/03/2017 in merito alla veridicità delle previsioni di entrata e di

compatibilità delle previsioni di spesa, avanzate dai vari servizi, iscritte nel bilancio di previsione 2016/2018;

ha effettuato le seguenti verifiche al fine di esprimere un motivato giudizio di coerenza, attendibilità e congruità contabile delle previsioni di bilancio e dei programmi e progetti, come richiesto dall'art. 239, comma 1, lettera b) del TUEL.

ACCERTAMENTI PRELIMINARI


L'Ente si è avvalso della facoltà di rinviare l'adozione della contabilità economico-patrimoniale.

L'Ente si è avvalso della facoltà di rinviare la redazione del bilancio consolidato.

L'Ente entro il 30 novembre 2016 ha aggiornato gli stanziamenti 2017 del bilancio di previsione 2016/2018.

Essendo in esercizio provvisorio l'Ente ha trasmesso al Tesoriere l'elenco dei residui presunti alla data del 1° gennaio 2017 e gli stanziamenti di competenza 2017 del bilancio di previsione pluriennale 2016-2018 aggiornati alle variazioni deliberate nel corso dell'esercizio 2016, indicanti – per ciascuna missione, programma e titolo - gli impegni già assunti e l'importo del fondo pluriennale vincolato.

L'Ente non ha deliberato riduzioni/esenzioni di tributi locali ai sensi dell'art.24 del D.L. n. 133/2014 (c.d. "Baratto amministrativo").



VERIFICHE DEGLI EQUILIBRI

GESTIONE DELL'ESERCIZIO 2016

L'organo consiliare provvederà all'approvazione della proposta di rendiconto per l'esercizio 2015 nella seduta del Consiglio Comunale del 28/04/2016.

Da tale rendiconto, come indicato nella relazione dell'organo di revisione formulata con verbale n. 4 in data 07 aprile 2016 risulta che:

- sono salvaguardati gli equilibri di bilancio;
- non risultano debiti fuori bilancio o passività probabili da finanziare;
- è stato rispettato l'obiettivo del patto di stabilità;
- sono state rispettate le disposizioni sul contenimento delle spese di personale;
- non sono richiesti finanziamenti straordinari agli organismi partecipati.

La gestione dell'anno 2015 :

- a) si è chiusa con un risultato di amministrazione al 31/12/2015 così distinto ai sensi dell'art.187 del TUEL:


	31/12/2015
Risultato di amministrazione (+/-)	3.118.992,70
di cui:	
a) Fondi vincolati	153.984,88
b) Fondi accantonati	934.717,77
c) Fondi destinati ad investimento	1.979.803,78
d) Fondi liberi	50.486,27
TOTALE RISULTATO AMMINISTRAZIONE	3.118.992,70

Dalle comunicazioni ricevute non risultano debiti fuori bilancio da riconoscere e finanziare.

Dalle comunicazioni ricevute non risultano passività potenziali probabili.

La situazione di cassa dell'Ente al 31 dicembre degli ultimi tre esercizi presenta i seguenti risultati:

	2014	2015	2016
Disponibilità	7.818.781,23	7.294.944,88	5.431.122,27
Di cui cassa vincolata	124.721,45	124.721,45	124.721,45
Anticipazioni non estinte	0,00	0,00	0,00



BILANCIO DI PREVISIONE 2017-2019

L'Organo di revisione ha verificato che tutti i documenti contabili sono stati predisposti e redatti sulla base del sistema di codifica della contabilità armonizzata.

Le previsioni di competenza per gli anni 2017, 2018 e 2019 confrontate con le previsioni definitive per l'anno 2016 sono così formulate:

1. Riepilogo generale entrate e spese per titoli

BILANCIO DI PREVISIONE COMPETENZA RIEPILOGO GENERALE ENTRATE PER TITOLI

TITOLO	DENOMINAZIONE	PREV.DEF.2016	PREVISIONI ANNO 2017	PREVISIONI ANNO 2018	PREVISIONI ANNO 2019
	Fondo pluriennale vincolato per spese correnti	322.529,38	0,00	0,00	0,00
	Fondo pluriennale vincolato per spese in conto capitale	3.245.592,26	0,00	0,00	0,00
	Utilizzo avanzo di Amministrazione	0,00	630.000,00	0,00	0,00
	- di cui avanzo vincolato utilizzato anticipatamente	0,00	0,00		
1	Entrate correnti di natura tributaria, contributiva e perequativa	13.781.639,84	13.814.789,84	13.812.289,84	13.812.289,84
2	Trasferimenti correnti	1.628.337,33	1.393.022,29	1.324.900,52	1.315.357,43
3	Entrate extratributarie	5.354.596,95	4.998.569,96	4.997.569,96	5.002.569,96
4	Entrate in conto capitale	10.682.000,00	1.849.000,00	1.875.000,00	1.885.000,00
5	Entrate da riduzione di attività finanziarie	550.000,00	700.000,00	700.000,00	700.000,00
6	Accensione prestiti	0,00	0,00	660.000,00	0,00
7	Anticipazioni da istituto tesoriere/cassiere	0,00	0,00	0,00	0,00
9	Entrate per conto terzi e partite di giro	3.806.782,46	3.806.782,46	3.806.782,46	3.806.782,46
	TOTALE	35.803.356,58	26.562.164,55	27.176.542,78	26.521.999,69
	TOTALE GENERALE DELLE ENTRATE	39.371.478,22	27.192.164,55	27.176.542,78	26.521.999,69

BILANCIO DI PREVISIONE COMPETENZA RIEPILOGO GENERALE DELLE SPESE PER TITOLI

TITOLO	DENOMINAZIONE		PREV. DEF. 2016	PREVISIONI ANNO 2017	PREVISIONI ANNO 2018	PREVISIONI ANNO 2019
	DISAVANZO DI AMMINISTRAZIONE		0,00	0,00	0,00	0,00
1	SPESE CORRENTI	previsione di competenza	20.786.244,06	19.813.458,13	19.678.606,85	19.715.557,59
		di cui già impegnato*	0,00	2.260.297,47	331.801,49	0,00
		di cui fondo pluriennale vincolato	322.529,38	0,00	0,00	0,00
2	SPESE IN CONTO CAPITALE	previsione di competenza	14.783.792,26	2.979.000,00	3.085.000,00	2.485.000,00
		di cui già impegnato*	0,00	0,00	0,00	0,00
		di cui fondo pluriennale vincolato	3.245.592,26	0,00	0,00	0,00
3	SPESE PER INCREMENTO DI ATTIVITA' FINANZIARIE	previsione di competenza	0,00	0,00	0,00	0,00
		di cui già impegnato*	0,00	0,00	0,00	0,00
		di cui fondo pluriennale vincolato	0,00	0,00	(0,00)	(0,00)
4	RIMBORSO DI PRESTITI	previsione di competenza	569.044,39	592.923,96	606.153,47	514.659,68
		di cui già impegnato*	0,00	0,00	0,00	0,00
		di cui fondo pluriennale vincolato	0,00	0,00	(0,00)	(0,00)
5	CHIUSURA ANTICIPAZIONI DA ISTITUTO TESORIERE/CASSIERE	previsione di competenza	0,00	0,00	0,00	0,00
		di cui già impegnato*	0,00	0,00	0,00	0,00
		di cui fondo pluriennale vincolato	0,00	0,00	(0,00)	(0,00)
7	SPESE PER CONTO TERZI E PARTITE DI GIRO	previsione di competenza	3.806.782,46	3.806.782,46	3.806.782,46	3.806.782,46
		di cui già impegnato*	0,00	10.000,00	0,00	0,00
		di cui fondo pluriennale vincolato	0,00	0,00	(0,00)	(0,00)
	TOTALE TITOLI	previsione di competenza	39.945.863,17	27.192.164,55	27.176.542,78	26.521.999,69
		di cui già impegnato*	0,00	2.270.297,47	331.801,49	0,00
		di cui fondo pluriennale vincolato	3.568.121,64	0,00	0,00	0,00
	TOTALE GENERALE DELLE SPESE	previsione di competenza	39.945.863,17	27.192.164,55	27.176.542,78	26.521.999,69
		di cui già impegnato*	0,00	2.270.297,47	331.801,49	0,00
		di cui fondo pluriennale vincolato	3.568.121,64	0,00	0,00	0,00

* Si tratta di somme, alla data di presentazione del bilancio, già impegnate negli esercizi precedenti sulla base delle autorizzazioni dei precedenti bilanci pluriennali

Le previsioni di competenza rispettano il principio generale n.16 e rappresentano le entrate e le spese che si prevede saranno esigibili in ciascuno degli esercizi considerati anche se l'obbligazione giuridica è sorta in esercizi precedenti.

1.1 Fondo pluriennale vincolato (FPV)

Il Fondo pluriennale vincolato indica le spese che si prevede di impegnare nell'esercizio con imputazione agli esercizi successivi, o già impegnate negli esercizi precedenti con imputazione agli esercizi successivi, la cui copertura è costituita da entrate che si prevede di accertare nel corso dell'esercizio, o da entrate già accertate negli esercizi precedenti e iscritte nel fondo pluriennale previsto tra le entrate.

Il Fondo garantisce la copertura di spese imputate agli esercizi successivi a quello in corso, in cui il Fondo si è generato che nasce dall'esigenza di applicare il principio della competenza finanziaria di cui all'allegato 4/2 al D.Lgs.118/2011 e rendere evidente la distanza temporale intercorrente tra l'acquisizione dei finanziamenti e l'effettivo impiego di tali risorse.

Nel Bilancio di Previsione 2017-2019 non è previsto alcuno stanziamento del Fondo Pluriennale Vincolato da aggiornarsi in concomitanza dell'approvazione del provvedimento di riaccertamento ordinario dei residui.

2. Previsioni di cassa

RIEPILOGO GENERALE ENTRATE PER TITOLI		PREVISIONI ANNO 2017
	Fondo di Cassa all'1/1/2017	5.431.122,27
1	Entrate correnti di natura tributaria, contributiva e perequativa	16.933.787,33
2	Trasferimenti correnti	2.397.359,28
3	Entrate extratributarie	7.866.179,94
4	Entrate in conto capitale	11.219.604,85
5	Entrate da riduzione di attività finanziarie	700.000,00
6	Accensione prestiti	370.500,00
7	Anticipazioni da istituto tesoriere/cassiere	
9	Entrate per conto terzi e partite di giro	4.032.752,93
	TOTALE TITOLI	43.520.184,33
	TOTALE GENERALE DELLE ENTRATE	48.951.306,60

RIEPILOGO GENERALE DELLE SPESE PER TITOLI		PREVISIONI ANNO 2017
1	Spese correnti	25.292.894,01
2	Spese in conto capitale	15.900.954,68
3	Spese per incremento attività finanziarie	
4	Rimborso di prestiti	846.134,65
5	Chiusura anticipazioni di Istituto tesoriere/cassiere	
7	Spese per conto terzi e partite di giro	4.134.750,66
	TOTALE TITOLI	46.174.734,00
	SALDO DI CASSA	2.776.572,60

Gli stanziamenti di cassa comprendono le previsioni di riscossioni e pagamenti in conto competenza e in conto residui e sono elaborate in considerazione dei presumibili ritardi nella riscossione e nei pagamenti delle obbligazioni già esigibili.

Il saldo di cassa non negativo assicura il rispetto del comma dell'art. 162 del TUEL;

Il fondo iniziale di cassa comprende la cassa vincolata per euro 124.721,45,

La differenza fra residui + previsione di competenza e previsione di cassa è dimostrata nel seguente prospetto:

BILANCIO DI PREVISIONE CASSA RIEPILOGO GENERALE ENTRATE PER TITOLI

TITOLO	DENOMINAZIONE	RESIDUI	PREV. COMPETENZA	TOTALE	PREV. CASSA
	Fondo di Cassa all'1/1/2017		5.431.122,27	5.431.122,27	5.431.122,27
1	Entrate correnti di natura tributaria, contributiva e perequativa	3.118.997,49	13.814.789,84	16.933.787,33	16.933.787,33
2	Trasferimenti correnti	1.004.336,99	1.393.022,29	2.397.359,28	2.397.359,28
3	Entrate extratributarie	2.867.609,98	4.998.569,96	7.866.179,94	7.866.179,94
4	Entrate in conto capitale	9.370.604,85	1.849.000,00	11.219.604,85	11.219.604,85
5	Entrate da riduzione di attività finanziarie		700.000,00	700.000,00	700.000,00
6	Accensione prestiti	370.500,00	0,00	370.500,00	370.500,00
7	Anticipazioni da istituto tesoriere/cassiere		0,00	0,00	0,00
9	Entrate per conto terzi e partite di giro	225.970,47	3.806.782,46	4.032.752,93	4.032.752,93
	TOTALE TITOLI	16.958.019,78	26.562.164,55	43.520.184,33	43.520.184,33
	TOTALE GENERALE DELLE ENTRATE	16.958.019,78	31.993.286,82	48.951.306,60	48.951.306,60

BILANCIO DI PREVISIONE CASSA RIEPILOGO GENERALE DELLE SPESE PER TITOLI

TITOLO	DENOMINAZIONE	RESIDUI	PREV. COMPETENZA	TOTALE	PREV. CASSA
1	SPESE CORRENTI	5.753.205,88	19.813.458,13	25.566.664,01	25.292.894,01
2	SPESE IN CONTO CAPITALE	12.921.954,68	2.979.000,00	15.900.954,68	15.900.954,68
3	SPESE PER INCREMENTO DI ATTIVITA' FINANZIARIE			0,00	0,00
4	RIMBORSO DI PRESTITI	253.210,69	592.923,96	846.134,65	846.134,65
5	CHIUSURA ANTICIPAZIONI DA ISTITUTO TESORIERE/CASSIERE			0,00	0,00
7	SPESE PER CONTO TERZI E PARTITE DI GIRO	327.968,20	3.806.782,46	4.134.750,66	4.134.750,66
	TOTALE GENERALE DELLE SPESE	19.256.339,45	27.192.164,55	46.448.504,00	46.174.734,00
	SALDO DI CASSA				2.776.572,60

3. Verifica equilibrio corrente, in conto capitale e finale anno 2017-2019

Gli equilibri richiesti dal comma 6 dell'art.162 del TUEL sono così assicurati:

BILANCIO DI PREVISIONE - ESERCIZIO 2017

EQUILIBRI DI BILANCIO PARTE CORRENTE

EQUILIBRIO ECONOMICO-FINANZIARIO		COMPETENZA ANNO 2017	COMPETENZA ANNO 2018	COMPETENZA ANNO 2019
Fondo di cassa all'inizio dell'esercizio		5.431.122,27		
A) Fondo pluriennale vincolato di entrata per spese correnti	(+)	0,00	0,00	0,00
AA) Recupero disavanzo di amministrazione esercizio precedente	(-)	0,00	0,00	0,00
B) Entrate Titoli 1.00 - 2.00 - 3.00	(+)	20.206.382,09	20.134.760,32	20.130.217,23
<i>di cui per estinzione anticipata di prestiti</i>		0,00	0,00	0,00
C) Entrate Titolo 4.02.06 - Contributi agli investimenti direttamente destinati al rimborso dei prestiti da amministrazioni pubbliche	(+)	0,00	0,00	0,00
D) Spese Titolo 1.00 - Spese correnti (netto fondo sval. crediti)	(-)	19.813.458,13	19.678.606,85	19.715.557,55
<i>di cui:</i>				
- fondo pluriennale vincolato		0,00	0,00	0,00
- fondo crediti di dubbia esigibilità		296.000,00	358.700,00	422.000,00
E) Spese Titolo 2.04 - Altri trasferimenti in conto capitale	(-)	0,00	0,00	0,00
F) Spese Titolo 4.00 - Quote di capitale amm.to dei mutui e prestiti obbligazionari	(-)	592.923,96	606.153,47	514.659,68
<i>di cui per estinzione anticipata di prestiti</i>		0,00	0,00	0,00
G) Somma finale (G=A-AA+B+C-D-E-F)		-200.000,00	-150.000,00	-100.000,00
ALTRE POSTE DIFFERENZIALI, PER ECCEZIONI PREVISTE DA NORME DI LEGGE, CHE HANNO EFFETTO SULL'EQUILIBRIO EX ARTICOLO 162, COMMA 6, DEL TESTO UNICO DELLE LEGGI SULL'ORDINAMENTO DEGLI ENTI LOCALI				
H) Utilizzo avanzo di amministrazione per spese correnti	(+)	0,00	0,00	0,00
<i>di cui per estinzione anticipata di prestiti</i>		0,00	0,00	0,00
I) Entrate di parte capitale destinate a spese correnti in base a specifiche disposizioni di legge	(+)	200.000,00	150.000,00	100.000,00
<i>di cui per estinzione anticipata di prestiti</i>		0,00	0,00	0,00
L) Entrate di parte corrente destinate a spese di investimento in base a specifiche disposizioni di legge (concessioni cimiteriali)	(-)	0,00	0,00	0,00
M) Entrate da accensione di prestiti destinate a estinzione anticipata dei prestiti	(+)	0,00	0,00	0,00
EQUILIBRIO DI PARTE CORRENTE (**) O=G+H+I-L+M		0,00	0,00	0,00

L'importo di cui alla lettera I) è relativo ai proventi da permesso di costruire.

BILANCIO DI PREVISIONE - ESERCIZIO 2017

EQUILIBRI DI BILANCIO PARTE CAPITALE E FINALE				
EQUILIBRIO ECONOMICO-FINANZIARIO		COMPETENZA ANNO 2017	COMPETENZA ANNO 2018	COMPETENZA ANNO 2019
P) Utilizzo avanzo di amministrazione per spese di investimento	(+)	630.000,00	0,00	0,00
Q) Fondo pluriennale vincolato di entrata per spese in conto capitale	(+)	0,00	0,00	0,00
R) Entrate Titoli 4.00-5.00-6.00	(+)	2.549.000,00	3.235.000,00	2.585.000,00
C) Entrate Titolo 4.02.06 - Contributi agli investimenti direttamente destinati al rimborso dei prestiti da amministrazioni pubbliche	(-)	0,00	0,00	0,00
I) Entrate di parte capitale destinate a spese correnti in base a specifiche disposizioni di legge	(-)	200.000,00	150.000,00	100.000,00
S1) Entrate Titolo 5.02 per Riscossione crediti di breve termine	(-)	0,00	0,00	0,00
S2) Entrate Titolo 5.03 per Riscossione crediti di medio-lungo termine	(-)	0,00	0,00	0,00
T) Entrate Titolo 5.04 relative a Altre entrate per riduzioni di attività finanziaria	(-)	0,00	0,00	0,00
L) Entrate di parte corrente destinate a spese di investimento in base a specifiche disposizioni di legge (concessioni cimiteriali)	(+)	0,00	0,00	0,00
U) Spese Titolo 2.00 - Spese in conto capitale <i>di cui fondo pluriennale vincolato di spesa</i>	(-)	2.979.000,00 0,00	3.085.000,00 0,00	2.485.000,00 0,00
V) Spese Titolo 3.01 per Acquisizioni di attività finanziarie	(-)	0,00	0,00	0,00
E) Spese Titolo 2.04 - Altri trasferimenti in conto capitale	(+)	0,00	0,00	0,00
EQUILIBRIO DI PARTE CAPITALE Z = P+Q+R-C-I-S1-S2-T+L-U-V+E		0,00	0,00	0,00
S1) Entrate Titolo 5.02 per Riscossione crediti di breve termine	(+)	0,00	0,00	0,00
S2) Entrate Titolo 5.03 per Riscossione crediti di medio-lungo termine	(+)	0,00	0,00	0,00
T) Entrate Titolo 5.04 relative a Altre entrate per riduzioni di attività finanziaria	(+)	0,00	0,00	0,00
X1) Spese Titolo 3.02 per Concessione crediti di breve termine	(-)	0,00	0,00	0,00
X2) Spese Titolo 3.03 per Concessione crediti di medio-lungo termine	(-)	0,00	0,00	0,00
Y) Spese Titolo 3.04 per Altre spese per acquisizioni di attività finanziarie	(-)	0,00	0,00	0,00
EQUILIBRIO FINALE W = O+Z+S1+S2+T-X1-X2-Y		0,00	0,00	0,00

4. Entrate e spese di carattere non ripetitivo

L'articolo 25, comma 1, lettera b) della legge 31/12/2009, n.196 distingue le entrate ricorrenti da quelle non ricorrenti, a seconda che si riferiscano a proventi la cui acquisizione sia prevista a regime ovvero limitata a uno o più esercizi.

E' definita "a regime" un'entrata che si presenta con continuità in almeno 5 esercizi, per importi costanti nel tempo.

Tra le entrate "non ricorrenti" sono state inserite anche le entrate presenti "a regime" nei bilanci dell'ente, quando presentano importi superiori alla media riscontrata nei cinque esercizi precedenti.

Nel bilancio sono previste nei primi tre titoli le seguenti entrate e nel titolo I le seguenti spese non ricorrenti

Entrate non ricorrenti destinate a spesa corrente	Anno 2017	Anno 2018	Anno 2019
contributo per permesso di costruire	180.000,00	150.000,00	100.000,00
contributo sanatoria abusi edilizi e sanzioni			
recupero evasione tributaria (parte eccedente)	95.000,00	95.000,00	95.000,00
canoni per concessioni pluriennali			
sanzioni codice della strada (parte eccedente)			
Contributo dal Ministero per consultazioni elettorali e referendarie	60.000,00	0,00	0,00
totale	335.000,00	245.000,00	195.000,00

Spese del titolo 1° non ricorrenti	Anno 2017	Anno 2018	Anno 2019
consultazione elettorali e referendarie locali	60.000,00	0,00	0,00
spese per eventi calamitosi			
sentenze esecutive e relativi oneri	101.884,00	0,00	0,00
ripiano disavanzi organismi partecipati			
penale estinzione anticipata prestiti			
oneri straordinari gestione corrente	5.000,00	5.000,00	0,00
totale	166.884,00	5.000,00	00,00

5. Finanziamento della spesa del titolo II

Il titolo II della spesa, al netto del fondo pluriennale vincolato, è finanziato con la seguente previsione di risorse distinta in mezzi propri e mezzi di terzi:


PIANO DEGLI INVESTIMENTI 2017-2019			
Mezzi propri	2017	2018	2019
- avanzo destinato investimenti	630.000,00	-	-
- contributo permesso di costruire	1.000.000,00	1.150.000,00	1.200.000,00
- contributo permesso di costruire destinato a manutenzione ordinaria	-200.000,00	- 150.000,00	- 100.000,00
- alienazione di beni e attività finanziarie	1.100.000,00	1.000.000,00	969.000,00
- concessioni cimiteriali	250.000,00	249.000,00	240.000,00
	2.780.000,00	2.249.000,00	2.309.000,00
Mezzi di terzi	2017	2018	2019
- mutui,		660.000,00	-
- contributi da amministrazioni pubbliche	194.000,00	171.000,00	171.000,00
- contributi da imprese			
- contributi da famiglie	5.000,00	5.000,00	5.000,00
Totale mezzi di terzi	199.000,00	836.000,00	176.000,00
TOTALE RISORSE DESTINATE INVESTIMENTI	2.979.000,00	3.085.000,00	2.485.000,00
TOTALE IMPIEGHI AL TITOLO II DELLA SPESA	2.979.000,00	3.085.000,00	2.485.000,00

6. La nota integrativa

La nota integrativa allegata al bilancio di previsione indica come disposto dal comma 5 dell'art.11 del D.Lgs. 23/6/2011 n.118 tutte le seguenti informazioni:

- i criteri di valutazione adottati per la formulazione delle previsioni, con particolare riferimento agli stanziamenti riguardanti gli accantonamenti per le spese potenziali e al fondo crediti di dubbia esigibilità, dando illustrazione dei crediti per i quali non è previsto l'accantonamento a tale fondo;
- l'elenco analitico delle quote vincolate e accantonate del risultato di amministrazione presunto al 31 dicembre dell'esercizio precedente, distinguendo i vincoli derivanti dalla legge e dai principi contabili, dai trasferimenti, da mutui e altri finanziamenti, vincoli formalmente attribuiti dall'ente;
- l'elenco analitico degli utilizzi delle quote vincolate e accantonate del risultato di amministrazione presunto, distinguendo i vincoli derivanti dalla legge e dai principi contabili, dai trasferimenti, da mutui e altri finanziamenti, vincoli formalmente attribuiti dall'ente;

- d) l'elenco degli interventi programmati per spese di investimento finanziati col ricorso al debito e con le risorse disponibili;
- e) l'elenco delle garanzie principali o sussidiarie prestate dall'ente a favore di enti e di altri soggetti ai sensi delle leggi vigenti;
- f) gli oneri e gli impegni finanziari stimati e stanziati in bilancio, derivanti da contratti relativi a strumenti finanziari derivati o da contratti di finanziamento che includono una componente derivata;
- g) l'elenco dei propri enti ed organismi strumentali, precisando che i relativi bilanci consuntivi sono consultabili nel proprio sito internet fermo restando quanto previsto per gli enti locali dall'art. 172, comma 1, lettera a) del Tuel;
- h) l'elenco delle partecipazioni possedute con l'indicazione della relativa quota percentuale.

A handwritten signature in black ink, consisting of several loops and a long horizontal stroke, located in the bottom right corner of the page.

VERIFICA COERENZA DELLE PREVISIONI

7. Verifica della coerenza interna

L'organo di revisione ritiene che le previsioni per gli anni 2017-2019 siano coerenti con gli strumenti di programmazione di mandato, con il documento unico di programmazione e con gli atti di programmazione di settore (piano triennale dei lavori pubblici, programmazione fabbisogno del personale, piano alienazioni e valorizzazione patrimonio immobiliare ecc.)

7.1. Verifica contenuto informativo ed illustrativo del documento unico di programmazione DUP

Il Documento Unico di Programmazione (DUP) e la nota di aggiornamento, è stato approvato dalla Giunta con deliberazione n. 38 del 01/03/2017 secondo lo schema dettato dal Principio contabile applicato alla programmazione (Allegato n. 4/1 al D.Lgs. 118/2011). Sul DUP e relativa nota di aggiornamento l'organo di revisione con proprio parere n. 3 del 08/03/2017 attesta la sua coerenza, attendibilità e congruità.

7.2. Verifica adozione strumenti obbligatori di programmazione di settore e loro coerenza con le previsioni

7.2.1. programma triennale lavori pubblici

Il programma triennale ed elenco annuale dei lavori pubblici di cui all'art. 128 del D.Lgs. 163/2006, è stato redatto conformemente alle indicazioni e agli schemi di cui al DM 11/11/2011 del Ministero delle infrastrutture e dei trasporti, ed adottato dall'organo esecutivo con atto n. 70 del 22/04/2016. Lo schema di programma sarà pubblicato per 60 giorni consecutivi.

Nello stesso sono indicati:

- a) i lavori di singolo importo superiore a 100.000 euro;
- b) le priorità e le azioni da intraprendere come richiesto dall'art. 128 del D.Lgs. 163/2006, considerando comunque prioritari i lavori di manutenzione, recupero patrimonio, completamento lavori, progetti esecutivi approvati, interventi con possibilità di finanziamento privato maggioritario;
- c) la stima, nell'elenco annuale, dei tempi di esecuzione (anno di inizio e fine lavori);
- d) la stima dei fabbisogni espressi in termini sia di competenza, sia di cassa, al fine del relativo finanziamento in coerenza con i vincoli di finanza pubblica.

Per gli interventi contenuti nell'elenco annuale d'importo superiore a 1.000.000 di euro, ad eccezione degli interventi di manutenzione, la giunta ha provveduto all'approvazione dei progetti preliminari e per quelli di importo inferiore ha approvato uno studio di fattibilità. Per i lavori inclusi nell'elenco annuale è stata perfezionata la conformità urbanistica ed ambientale.

Gli importi inclusi nello schema relativi ad interventi con onere a carico dell'ente trovano riferimento nel bilancio di previsione 2017-2019..

Il programma, dopo la sua approvazione consiliare, dovrà essere trasmesso all'Osservatorio dei lavori pubblici.

7.2.2. Programmazione del fabbisogno del personale

La programmazione del fabbisogno di personale prevista dall'art.39, comma 1 della Legge 449/1997 e dall'art.6 del D.Lgs. 165/2001 è stata approvata con deliberazione di Giunta Comunale n. del 22/02/2017. Su tale atto l'organo di revisione ha formulato il parere con verbale n. 2 in data 18/02/2017 ai sensi dell'art.19 della Legge 448/2001.

Il DUP è coerente con il presente atto di programmazione di settore.

L'atto oltre ad assicurare le esigenze di funzionalità e d'ottimizzazione delle risorse per il miglior funzionamento dei servizi, prevede una riduzione della spesa attraverso il contenimento della dinamica retributiva ed occupazionale.

Il fabbisogno di personale nel triennio 2017/2019, tiene conto dei vincoli disposti per le assunzioni e per la spesa di personale.

La previsione annuale e pluriennale è coerente con le esigenze finanziarie espresse nell'atto di programmazione del fabbisogno.

8. Verifica della coerenza esterna

8.1. Saldo di finanza pubblica

Come disposto dalla legge di bilancio 2017 i comuni, le province, le città metropolitane e le province autonome di Trento e Bolzano, devono allegare al bilancio di previsione un prospetto dimostrativo delle previsioni di competenza triennale rilevanti ai fini della verifica del rispetto del saldo di finanza pubblica.

Il saldo quale differenza fra entrate finali e spese finali come eventualmente modificato ai sensi del patto regionale orizzontale e patto nazionale orizzontale, deve essere non negativo.

Per gli anni 2017-2019 nelle entrate e nelle spese finali in termini di competenza è considerato il FPV di entrata e di spesa, al netto della quota riveniente dal ricorso all'indebitamento.

Pertanto la previsione di bilancio 2017/2019 e le successive variazioni devono garantire il rispetto del saldo obiettivo.

Dalla verifica della coerenza delle previsioni con l'obiettivo di saldo risulta:

BILANCIO DI PREVISIONE PROSPETTO VERIFICA RISPETTO DEI VINCOLI DI FINANZA PUBBLICA

(prospetto aggiornato dal Ministero dell'economia e delle finanze - Dipartimento della Ragioneria Generale dello Stato e comunicato alla Commissione Arconet nel corso della riunione del 23-11-2016)

EQUILIBRIO DI BILANCIO DI CUI ALL'ART. 9 DELLA LEGGE N. 243/2012		COMPETENZA ANNO 2017	COMPETENZA ANNO 2018	COMPETENZA A ANNO 2019
A1) Fondo pluriennale vincolato di entrata per spese correnti (dal 2020 quota finanziata da entrate finali)	(+)	0,00	0,00	0,00
A2) Fondo pluriennale vincolato di entrata in conto capitale al netto delle quote finanziate da debito (dal 2020 quota finanziata da entrate finali)	(+)	0,00	0,00	0,00
A3) Fondo pluriennale vincolato di entrata per partite finanziarie (dal 2020 quota finanziata da entrate finali)	(+)	0,00	0,00	0,00
A) Fondo pluriennale vincolato di entrata (A1 + A2 + A3)	(+)	0,00	0,00	0,00

Comune di Scandiano

B) Titolo 1 - Entrate correnti di natura tributaria, contributiva e perequativa	(+)	13.814.789,84	13.812.289,84	13.812.289,84
C) Titolo 2 - Trasferimenti correnti validi ai fini dei saldi finanza pubblica	(+)	1.393.022,29	1.324.900,52	1.315.357,43
D) Titolo 3 - Entrate extratributarie	(+)	4.998.569,96	4.997.569,96	5.002.569,96
E) Titolo 4 - Entrate in c/capitale	(+)	1.849.000,00	1.875.000,00	1.885.000,00
F) Titolo 5 - Entrate da riduzione di attività finanziarie	(+)	700.000,00	700.000,00	700.000,00
G) SPAZI FINANZIARI ACQUISITI ⁽¹⁾	(+)	-122.100,60	0,00	0,00
H1) Titolo 1 - Spese correnti al netto del fondo pluriennale vincolato	(+)	19.813.456,13	19.678.606,85	19.715.557,55
H2) Fondo pluriennale vincolato di parte corrente (dal 2020 quota finanziata da entrate finali)	(+)	0,00	0,00	0,00
H3) Fondo crediti di dubbia esigibilità di parte corrente ⁽²⁾	(-)	296.000,00	358.700,00	422.000,00
H4) Fondo contenzioso (destinato a confluire nel risultato di amministrazione)	(-)	0,00	0,00	0,00
H5) Altri accantonamenti (destinati a confluire nel risultato di amministrazione) ⁽³⁾	(-)	0,00	0,00	0,00
H) Titolo 1 - Spese correnti valide ai fini dei saldi di finanza pubblica (H=H1+H2-H3-H4-H5)	(-)	19.517.456,13	19.319.906,85	19.293.557,55
I1) Titolo 2 - Spese in c/ capitale al netto del fondo pluriennale vincolato	(+)	2.979.000,00	3.085.000,00	2.485.000,00
I2) Fondo pluriennale vincolato in c/capitale al netto delle quote finanziate da debito (dal 2020 quota finanziata da entrate finali)	(+)	0,00	0,00	0,00
I3) Fondo crediti di dubbia esigibilità in c/capitale ⁽²⁾	(-)	0,00	0,00	0,00
I4) Altri accantonamenti (destinati a confluire nel risultato di amministrazione) ⁽³⁾	(-)	0,00	0,00	0,00
I) Titolo 2 - Spese in c/capitale valide ai fini dei saldi di finanza pubblica (I=I1+I2-I3-I4)	(-)	2.979.000,00	3.085.000,00	2.485.000,00
L1) Titolo 3 - Spese per incremento di attività finanziaria al netto del fondo pluriennale vincolato	(+)	0,00	0,00	0,00
L2) Fondo pluriennale vincolato per partite finanziarie (dal 2020 quota finanziata da entrate finali)	(+)	0,00	0,00	0,00
L) Titolo 3 - Spese per incremento di attività finanziaria (L=L1 + L2)	(-)	0,00	0,00	0,00
M) SPAZI FINANZIARI CEDUTI ⁽¹⁾				
	(-)	0,00	0,00	0,00
(N) EQUILIBRIO DI BILANCIO AI SENSI DELL'ARTICOLO 9 DELLA LEGGE N. 243/2012 ⁽⁴⁾				
(N=A+B+C+D+E+F+G-H-I-L-M)		136.825,36	304.853,47	936.659,68

VERIFICA ATTENDIBILITA' E CONGRUITA' DELLE PREVISIONI ANNO 2017-2019

A) ENTRATE CORRENTI

Ai fini della verifica dell'attendibilità delle entrate e congruità delle spese previste per gli esercizi 2017-2019, alla luce della manovra disposta dall'ente, sono state analizzate in particolare le voci di bilancio appresso riportate.

(La legge di bilancio 2017 ha disposto il blocco dei poteri degli enti locali di deliberare aumenti dei tributi e delle addizionali. Sono escluse la Tari e il canone di occupazione spazi ed aree pubbliche. E' confermata per l'anno 2017 la maggiorazione Tasi stabilita per l'anno 2016).

Imposta municipale propria

Il gettito, determinato sulla base:

- dell'art. 1, comma 380 della Legge 24/12/2012 n. 228;
- delle aliquote per l'anno 2017 in variazione rispetto all'aliquota base ai sensi dei commi da 6 a 10 dell'art. 13 D.L. n. 201 del 6/12/2011 e sulla base del regolamento del tributo è stato previsto in euro 5.054.000 in continuità rispetto alla somma accertata per IMU nell'anno 2016.
- Il gettito derivante dall'attività di controllo delle dichiarazioni IMU di anni precedenti è previsto in euro 400.000, con un aumento di euro 50.000 rispetto alla somma definitivamente assestata per l'anno 2016.

TASI

L'ente ha previsto nel bilancio 2017, tra le entrate tributarie la somma di euro 430.000 per il tributo sui servizi indivisibili (TASI) istituito con i commi da 669 a 681 dell'art.1 della legge 147/2013, in continuità rispetto alla somma accertata nell'anno 2016. con il rendiconto 2015 per effetto principalmente dell'abolizione della Tasi sulla abitazione principale escluse le categorie catastali A1,A/8 e A/9.

L'aliquota massima complessiva dell'IMU e della TASI non supera i limiti prefissati dalla sola IMU per ciascuna tipologia di immobile come disposto dal comma 677 dell'art.1 della legge 147/2013.


Le aliquote, proposte per l'anno 2017 che confermano quelle in vigore per il 2016, sono le seguenti:

- | | |
|--|----------------|
| • fabbricati merce | 2,5 per mille; |
| • fabbricati produttivi (categoria D escluse le banche e categoria C1 e C3 purchè non affittati e utilizzati per l'attività d'impresa dei proprietari) | 1,4 per mille; |
| • fabbricati rurali | 1,0 per mille. |

Addizionale comunale Irpef

L'ente ha disposto la conferma delle aliquote dell'addizionale comunale Irpef in vigore dall'anno 2015, con applicazione delle seguenti aliquote differenziate per scaglioni di reddito e con la soglia di esenzione pari ad € 10.000:

- | | |
|--|--------|
| • fino a 15.000 euro | 0,45%; |
| • oltre 15.000 euro fino a 28.000 euro | 0,51% |
| • oltre 28.000 euro fino a 55.000 euro | 0,55% |
| • oltre 55.000 euro fino a 75.000 euro | 0,79% |
| • oltre 75.000 euro | 0,80%. |



Il gettito è previsto in euro 1.800.000,00 confermando la stessa somma accertata nell'anno 2016, stimando sulla base delle entrate accertate nell'esercizio finanziario 2014 come da indicazioni ARCONET.

Imposta di soggiorno

Il Comune di Scandiano non ha istituito l'imposta di soggiorno.

TARI

L'ente ha previsto nel bilancio 2017, la somma di euro 3.736.339,84 confermando i dati dell'assestato 2016, per la tassa sui rifiuti istituita con i commi da 641 a 668 dell'art.1 della legge 147/2013. In mancanza di approvazione delle tariffe relative al servizio smaltimento rifiuti da parte dell'Agenzia Territoriale Emilia Romagna si rinvia a successivo atto sia l'approvazione del Piano Finanziario Tari 2017 che delle relative tariffe.

La tariffa è determinata sulla base della copertura integrale dei costi di investimento e di esercizio del servizio rifiuti compresi quelli relativi alla realizzazione ed esercizio della discarica ad esclusione dei costi relativi ai rifiuti speciali al cui smaltimento provvedono a proprie spese i relativi produttori comprovandone il trattamento.

Le modalità di commisurazione della tariffa è stata fatta sulla base del criterio medio-ordinari (ovvero in base alla quantità e qualità medie ordinarie di rifiuti prodotti per unità di superficie in relazione agli usi e alla tipologia di attività svolte) e non sull'effettiva quantità di rifiuti prodotti.

Risorse relative al recupero dell'evasione tributaria

Le entrate relative all'attività di controllo delle dichiarazioni subiscono le seguenti variazioni:

Tributo	Accertamento 2015	Previsione assestata 2016	Previsione 2017	Previsione 2018	Previsione 2019
ICI/IMU	232.734,00	370.000,00	402.500,00	400.000,00	400.000,00
TASI	3.072,36	20.000,00	20.000,00	20.000,00	20.000,00
Totale	235.806,36	390.000,00	422.500,00	420.000,00	420.000,00

Proventi da partecipazione all'attività di accertamento tributario e contributivo

La previsione di euro 20.000 è fondata sul gettito effettivo riscosso nell'anno 2016.

Trasferimenti correnti dallo Stato

Il gettito dei trasferimenti erariali è stato previsto sulla base della comunicazione del Ministero dell'Interno - dati provvisori 2017.

Contributi per funzioni delegate dalla regione

Nel presente bilancio di previsione 2017 non sono previsti contributi per funzioni delegate dalla Regione.

Contributi da parte di organismi comunitari e internazionali

I contributi di organismi comunitari ed internazionali sono previsti in euro 68.000,00 e sono specificatamente destinati per uguale importo nella spesa, come risulta dalla tabella prevista dal D.Lgs.118/2011 riportante il quadro analitico per funzioni, servizi ed interventi delle spese finanziate con fondi comunitari e internazionali.

Proventi dei servizi pubblici

Il dettaglio delle previsioni di proventi e costi dei servizi dell'ente dei servizi a domanda individuale è il seguente:

Servizio	Entrate/prov. prev. 2017	Spese/costi prev. 2017	% copertura 2017
Asili Nido	373.920,00	530.287,87	71%
Attività extra scolastica	31.227,00	79.093,06	39%
Impianti sportivi	40.124,00	246.392,35	16%
Mense scolastiche	553.692,00	530.850,00	104%
Fiere e mercati	234.500,00	315.482,91	74%
Illuminazione votiva	85.000,00	51.500,00	165%
Totale	1.318.463,00	1.753.606,19	75%

L'organo esecutivo con deliberazione n. 35 del 01/03/2017, allegata al bilancio, ha determinato la percentuale complessiva di copertura dei servizi a domanda individuale nella misura del 75%. Sulla base dei dati di cui sopra e tenuto conto del dato storico sulla parziale esigibilità delle rette e contribuzione per i servizi pubblici a domanda è previsto nella spesa un fondo crediti di dubbia esigibilità di euro 35.150;

L'organo di revisione prende atto che l'ente ha provveduto ad adeguare le tariffe dei servizi a domanda individuale dell'Ente con le deliberazioni e n. 30 del 24/02/2016, n. 98 del 08/06/2016, n. 149 del 31/08/2016, n. 183 del 19/10/2016, n. 198 del 16/11/2016 e n. 249 del 29/12/2016;

Il fondo crediti di dubbia esigibilità per tali entrate è previsto in euro 35.150,00. pari al 83,00% dell'accantonamento obbligatorio al fondo.

La previsione è fondata sulle base delle rette e contribuzioni deliberate per l'anno 2017 e sulla applicazione per i servizi scolastici del sistema tariffario di cui al DPCM 159/2013 (ISEE).

Sanzioni amministrative da codice della strada

I proventi da sanzioni amministrative sono così previsti:

	previsione 2017	previsione 2018	previsione 2019
sanzioni ex art. 208 comma 1 cds	110.385,83	105.733,32	100.268,88
sanzioni ex art. 142 comma 12 cds	82.390,70	78.921,44	74.842,69
totale entrate trasferite dall'Unione	192.776,53	184.654,76	175.111,57
sanzioni ex art. 208 comma 1 cds	15.000,00	15.000,00	15.000,00
totale entrate comune	15.000,00	15.000,00	15.000,00

Difatti a decorrere dall'anno 2009 la funzione della polizia municipale è stata trasferita all'Unione Tresinaro Secchia che provvede all'accertamento ed alle riscossioni dei proventi derivanti da codice della strada anche per il territorio di Scandiano.

La somma da assoggettare a vincoli è così distinta:

- euro 117.885,83 per sanzioni ex art. 208 comma 1 del codice della strada;
- euro 82.390,70 per sanzioni ex art.142, comma 12 del codice della strada.

Con atto G.C. n. 34 in data 01/03/2017 le somma di euro 200.276,53 è stata destinata agli interventi di spesa ed alle finalità di cui agli articoli 142 e 208, comma 4, del codice della strada, come modificato dalla Legge n. 120 del 29/7/2010.

La quota vincolata è stata destinata:

- al titolo 1 spesa corrente per euro 62.000,00;
- al titolo 2 spesa in conto capitale per euro 138.276,53.

Utili netti delle aziende speciali e partecipate, dividendi di società

Sono previsti euro 361.000 nello stesso ammontare del 2016 per utili e dividendi dalla partecipata Iren Spa.

Contributi per permesso di costruire

La previsione del contributo per permesso di costruire e la sua percentuale di destinazione alla spesa corrente confrontata con gli accertamenti degli ultimi anni è la seguente:

Anno	Importo	% alla spesa corrente
2013	717.398,00	0,00%
2014	944.630,00	0,00%
2015	966.980,24	10,34%
2016	685.258,77	29,19%
2017	1.000.000,00	20,00%
2018	1.150.000,00	13,04%
2019	1.200.000,00	16,66%

Riguardo all'utilizzo dei contributi per permessi di costruire, per l'annualità 2017 è normata dall'articolo 1, comma 737 della Legge n. 208/2015 (ove è previsto che i contributi possano finanziare anche nella misura del 100% spese di manutenzione ordinaria riguardanti il verde, la viabilità e il patrimonio comunale del titolo primo della spesa e le spese di progettazione del titolo secondo della spesa), mentre per l'annualità 2018 e seguenti è regolata dai commi 460 e 461 dell'articolo 1 della menzionata Legge di Bilancio 2017 n. 232/2016 (ove è previsto che i detti contributi siano destinati a finanziare esclusivamente e senza vincoli temporali interventi generalmente contabilizzati nel titolo secondo della spesa, tranne per quelli di manutenzione ordinaria delle opere di urbanizzazione primaria e secondaria contabilizzati al titolo primo della spesa);

B) SPESE PER TITOLI E MACROAGGREGATI

Le previsioni degli esercizi 2017-2019 per macroaggregati di spesa corrente confrontate con la spesa risultante dagli interventi dal rendiconto 2015 e la seguente tenendo conto che la corrispondenza fra interventi e macroaggregati è la seguente:

interventi ex DPR 194/96macroaggregati D.Lgs.118/2011

1) Personale	1) Redditi da lavoro dipendente
7) Imposte e tasse	2) Imposte e tasse a carico dell'Ente
2) Acquisto di beni di consumo	
3) Prestazioni di servizi	
4) Utilizzo di beni di terzi	3) Acquisto di beni e servizi
5) Trasferimenti correnti	4) Trasferimenti correnti
	5) Trasferimenti di tributi
	6) Fondi perequativi
6) Interessi passivi ed oneri finanziari diversi	7) Interessi passivi
	8) Altre spese per redditi di capitale
8) Oneri straordinari della gestione corrente	
9) Ammortamenti di esercizio	
10) Fondo Svalutazione Crediti	
11) Fondo di Riserva	9) Altre spese correnti

Sviluppo previsione per aggregati di spesa.

SPESE PER TITOLI E MACROAGGREGATI				
PREVISIONI DI COMPETENZA				
TITOLI E MACROAGGREGATI DI SPESA	Assestato 2016	Previsloni 2017	Previsloni 2018	Previsloni 2019
TITOLO 1 - Spese correnti				
101 Redditi da lavoro dipendente	4.463.839,16	4.067.615,05	4.066.615,05	4.066.615,05
102 Imposte e tasse a carico dell'ente	272.375,98	250.239,85	250.239,85	250.239,85
103 Acquisto di beni e servizi	11.457.688,40	10.859.980,35	10.798.123,76	10.811.241,24
104 Trasferimenti correnti	3.147.805,61	3.397.698,92	3.389.577,15	3.380.034,06
105 Trasferimenti di tributi	0,00	0,00	0,00	0,00
106 Fondi perequativi	0,00	0,00	0,00	0,00
107 Interessi passivi	368.916,16	340.039,96	315.351,04	290.427,35
108 Altre spese per redditi da capitale	0,00	0,00	0,00	0,00
109 Rimborsi e poste correttive delle entrate	5.000,00	5.000,00	5.000,00	0,00
110 Altre spese correnti	1.070.618,75	892.884,00	853.700,00	917.000,00
100 Totale TITOLO 1	20.786.244,06	19.813.458,13	19.678.606,85	19.715.557,55

Spese di personale

La spesa per redditi di lavoro dipendente prevista per gli esercizi 2017-2019, tiene conto della programmazione del fabbisogno, del piano delle assunzioni e:

- dei vincoli disposti dall'art. 3, comma 5 e 5 quater del D.L. 90/2014, del comma 228 della Legge 208/2015 e dell'art.16 comma 1 bis del D.L. 113/2016, sulle assunzioni di personale a tempo indeterminato per gli enti soggetti al pareggio di bilancio;
- dei vincoli disposti dall'art. 9, comma 28 del D.L. 78/2010 sulla spesa per personale a tempo determinato, con convenzioni o con contratti di collaborazione coordinata e continuativa; che obbligano a non superare la spesa dell'anno 2009 di euro 331.281,05;
- dell'obbligo di riduzione della spesa di personale disposto dall'art. 1 comma 557 della Legge 296/2006 rispetto a valore medio del triennio 2011/2013 che risulta di euro 5.222.281,05;
- del limite di spesa per la contrattazione integrativa disposto dal comma 236 della Legge 208/2015.

L'ente non è soggetto al blocco delle assunzioni in quanto ha rispettato i tempi medi di pagamento di cui all'art. 42, comma 2 del D.L. 66/2014 e ha adottato il piano delle performance di cui all'art.10 del D.Lgs.150/2009.

L'organo di revisione ha provveduto con verbale n.2 in data 18/02/2017., ai sensi dell'articolo 19, punto 8, della Legge 448/2001, ad accertare che i documenti di programmazione del fabbisogno di personale siano improntati al rispetto del principio di riduzione complessiva della spesa, previsto dall'articolo 39 della Legge n. 449/1997.

Si rinvia all'allegato "A" della suddetta deliberazione per l'attestazione sull'andamento delle spese di personale per il triennio 2017-2019.a

La previsione per gli anni 2017, 2018 e 2019 è inferiore alla spesa media del triennio 2011/2013.

Spese per incarichi di collaborazione autonoma (art.46 D.L. 25 giugno 2008, n. 112 - conv. nella Legge 133/2008)

Il limite massimo previsto in bilancio per incarichi di collaborazione autonoma è previsto per gli anni 2017-2019 nella misura pari all'1% delle spese correnti dell'anno precedente a quello di riferimento. I contratti di collaborazione potranno essere stipulati con riferimento alle attività istituzionali stabilite dalla Legge e con riferimento al programma sottoposto all'approvazione del Consiglio ed inserito nel Dup..

L'ente ha provveduto all'aggiornamento del regolamento per gli incarichi di collaborazione autonoma sulla base delle disposizioni introdotte dall'art. 46 del D.L. 25 giugno 2008 n. 112, ed a trasmetterlo entro 30 giorni alla Sezione regionale di controllo della Corte dei Conti.

L'ente pubblica regolarmente nel sito istituzionale i provvedimenti di incarico con l'indicazione dei soggetti percettori, della ragione dell'incarico e del compenso.

Spese per acquisto beni e servizi

La previsione di spesa tiene conto dei vincoli posti dal saldo di finanza pubblica, dal piano triennale di contenimento delle spese di cui all'art. 2, commi da 594 a 599 della Legge 244/2007, delle riduzioni di spesa disposte dall'art. 6 del D.L. 78/2010 e di quelle dell'art. 1, commi 146 e 147 della Legge 24/12/2012 n. 228.

In particolare le previsioni per gli anni 2016-2018 rispettano i seguenti limiti:

Tipologia spesa	Rendiconto 2009	Riduzione disposta	Limite di spesa	Previsione 2017	Previsione 2018	Previsione 2019
Studi e consulenze	89.443,22	84,00%	14.310,92	0,00	0,00	0,00
Relazioni pubbliche, convegni, mostre, pubblicità e rappresentanza	352.091,90	80,00%	70.418,38	25.000,00	25.000,00	25.000,00
Sponsorizzazioni	0,00	100,00%	0,00			
Missioni	0,00	50,00%	0,00			
Formazione	29.821,61	50,00%	14.910,81	0,00	0,00	0,00
Totale	471.356,73		99.640,10	25.000,00	25.000,00	25.000,00

La Corte costituzionale con sentenza 139 del 2012 e la Sezione Autonomie della Corte dei Conti con delibera 26 del 20/12/2013, hanno stabilito che deve essere rispettato il limite complessivo ed è consentito che lo stanziamento in bilancio fra le diverse tipologie avvenga in base alle necessità derivanti dalle attività istituzionali dell'ente.

La spesa di formazione per l'anno 2017 è stata prevista nel Bilancio dell'Unione poiché a decorrere dal 01/01/2017 la gestione del servizio personale è stata trasferita all'Unione.

Fondo crediti di dubbia esigibilità

La dimostrazione della quota accantonata a FCDE nel bilancio 2017-2019 è evidenziata nei prospetti che seguono per singola tipologia di entrata. Il FCDE è determinato applicando all'importo complessivo degli stanziamenti di ciascuna delle entrate una percentuale pari al complemento a 100 delle medie calcolate come di seguito specificato.

I calcoli sono stati effettuati applicando il seguente criterio previsto dal principio contabile allegato sub 4/2 al D.Lgs. n.118/2011 al punto 3.3:

" Per ciascuna tipologia di incassi è possibile determinare il rapporto tra incassi di competenza e i relativi accertamenti, considerando tra gli incassi anche le riscossioni effettuate nell'anno successivo in conto residui dell'anno precedente:

$$\frac{\text{incassi di competenza es. X} + \text{incassi esercizio X+1 in c/residui X}}{\text{Accertamenti esercizio X}}$$

In tale fattispecie è possibile slittare il quinquennio di riferimento per il calcolo della media indietro di un anno.

In applicazione di tale criterio è stata calcolata la media aritmetica di tale rapporti ed è stato utilizzato il quinquennio 2011/2015.


E' stato calcolato il complemento a 100 di tali percentuali ed è stato applicato il tasso nelle annualità 2017, 2018 e 2019 secondo la gradualità prevista dal principio contabile ovvero:

- nel 2017 per tutti gli enti locali lo stanziamento di bilancio riguardante il fondo crediti di dubbia esigibilità è pari almeno al 70%, nel 2018 è pari almeno al 85%, nel 2019 è pari al 100% di quello risultante dall'applicazione dei criteri summenzionati.

L'accantonamento al fondo crediti di dubbia esigibilità non è oggetto di impegno e genera un'economia di bilancio che confluisce nel risultato di amministrazione come quota accantonata.

L'Organo di revisione ha accertato la regolarità del calcolo del fondo ed il rispetto della percentuale minima di accantonamento.

Il fondo crediti di dubbia esigibilità per gli anni 2017-2019 risulta come dai seguenti prospetti, dove nella colonna B) è indicato il 100% dell'accantonamento calcolato con i criteri già evidenziati ed in colonna C) la gradualità dell'accantonamento previsto dalla norma.

Handwritten signature and scribble in the bottom right corner of the page.

COMPOSIZIONE DELL'ACCANTONAMENTO AL FONDO CREDITI DI DUBBIA ESIGIBILITA'
Esercizio finanziario 2017 Anno 2017

pag. 1

TIPOLOGIA	DENOMINAZIONE	STANZIAMENTI DI BILANCIO (a)	ACCANTONAMENTO OBBLIGATORIO AL FONDO (b)	ACCANTONAMENTO EFFETTIVO DI BILANCIO (c)	% di accanton. al fondo nel rispetto del principio contabile applicato 3.3 (d)=(c/a)
	ENTRATE CORRENTI DI NATURA TRIBUTARIA, CONTRIBUTIVA E PEREQUATIVA				
1010100	Tipologia 101: Imposte, tasse e proventi assimilati di cui accertati per cassa sulla base del principio contabile 3.7	11.802.839,84			
	Tipologia 101: Imposte, tasse e proventi assimilati non accertati per cassa	4.181.339,84	372.495,59	260.850,00	6,24%
1010200	Tipologia 102: Tributi destinati al finanziamento della sanità (solo Regioni) di cui accertati per cassa sulla base del principio contabile 3.7	0,00	0,00	0,00	0,00%
	Tipologia 102: Tributi destinati al finanziamento della sanità non accertati per cassa				
1010300	Tipologia 103: Tributi devoluti e regolati alle autonomie speciali (solo Regioni) di cui accertati per cassa sulla base del principio contabile 3.7	0,00	0,00	0,00	0,00%
	Tipologia 103: Tributi devoluti e regolati alle autonomie speciali non accertati per cassa				
1010400	Tipologia 104: Compartecipazioni di tributi	0,00	0,00	0,00	0,00%
1030100	Tipologia 301: Fondi perequativi da Amministrazioni Centrali	2.011.950,00	0,00	0,00	0,00%
1030200	Tipologia 302: Fondi perequativi dalla Regione o Provincia autonoma (solo Enti locali)	0,00	0,00	0,00	0,00%
1000000	TOTALE TITOLO 1	13.814.789,84	372.495,59	260.850,00	1,89%
	TRASFERIMENTI CORRENTI				
2010100	Tipologia 101: Trasferimenti correnti da Amministrazioni pubbliche	1.328.459,10	0,00	0,00	0,00%
2010200	Tipologia 102: Trasferimenti correnti da Famiglie	0,00	0,00	0,00	0,00%
2010300	Tipologia 103: Trasferimenti correnti da Imprese	34.563,19	0,00	0,00	0,00%
2010400	Tipologia 104: Trasferimenti correnti da istituzioni Sociali Private	0,00	0,00	0,00	0,00%
2010500	Tipologia 105: Trasferimenti correnti dall'Unione Europea e dal Resto del Mondo Trasferimenti correnti dall'Unione Europea Trasferimenti correnti dal Resto del Mondo	30.000,00 30.000,00	0,00	0,00	0,00%
2000000	TOTALE TITOLO 2	1.393.022,29	0,00	0,00	0,00%
	ENTRATE EXTRATRIBUTARIE				
3010000	Tipologia 100: Vendita di beni e servizi e proventi derivanti dalla gestione dei beni	4.226.665,40	50.193,90	35.150,00	0,83%
3020000	Tipologia 200: Proventi derivanti dall'attività di controllo e repressione delle irregolarità e degli illeciti	5.000,00	0,00	0,00	0,00%
3030000	Tipologia 300: Interessi attivi	3.000,00	0,00	0,00	0,00%
3040000	Tipologia 400: Altre entrate da redditi da capitale	361.000,00	0,00	0,00	0,00%
3050000	Tipologia 500: Rimborsi e altre entrate correnti	402.904,56	0,00	0,00	0,00%
3000000	TOTALE TITOLO 3	4.998.569,96	50.193,90	35.150,00	0,70%
	ENTRATE IN CONTO CAPITALE				
4010000	Tipologia 100: Tributi in conto capitale	0,00	0,00	0,00	0,00%
4020000	Tipologia 200: Contributi agli investimenti Contributi agli investimenti da amministrazioni pubbliche Contributi agli investimenti da UE	176.000,00 171.000,00	0,00	0,00	0,00%
	Tipologia 200: Contributi agli investimenti al netto dei contributi da PA e da UE	5.000,00			
4030000	Tipologia 300: Altri trasferimenti in conto capitale Altri trasferimenti in conto capitale da amministrazioni pubbliche Altri trasferimenti in conto capitale da UE	23.000,00 23.000,00	0,00	0,00	0,00%
	Tipologia 300: Altri trasferimenti in conto capitale al netto dei trasferimenti da PA e da UE	0,00	0,00	0,00	0,00%
4040000	Tipologia 400: Entrate da alienazione di beni materiali e immateriali	650.000,00	0,00	0,00	0,00%
4050000	Tipologia 500: Altre entrate in conto capitale	1.000.000,00	0,00	0,00	0,00%
4000000	TOTALE TITOLO 4	1.849.000,00	0,00	0,00	0,00%
	ENTRATE DA RIDUZIONE DI ATTIVITA' FINANZIARIE				
5010000	Tipologia 100: Alienazione di attività finanziarie	700.000,00	0,00	0,00	0,00%
5020000	Tipologia 200: Riscossione crediti di breve termine	0,00	0,00	0,00	0,00%
5030000	Tipologia 300: Riscossione crediti di medio-lungo termine	0,00	0,00	0,00	0,00%
5040000	Tipologia 400: Altre entrate per riduzione di attività finanziarie	0,00	0,00	0,00	0,00%
5000000	TOTALE TITOLO 5	700.000,00	0,00	0,00	0,00%
	TOTALE GENERALE	22.755.382,09	422.689,49	296.000,00	1,30%
	DI CUI FONDO CREDITI DI DUBBIA ESIGIBILITA' DI PARTE CORRENTE	-	422.689,49	296.000,00	0,00
	DI CUI FONDO CREDITI DI DUBBIA ESIGIBILITA' IN C/CAPITALE	-	0,00	0,00	0,00




COMPOSIZIONE DELL'ACCANTONAMENTO AL FONDO CREDITI DI DUBBIA ESIGIBILITA'
Esercizio finanziario 2017 Anno 2018

pag. 2

TIPOLOGIA	DENOMINAZIONE	STANZIAMENTI DI BILANCIO (a)	ACCANTONAMENTO OBBLIGATORIO AL FONDO (b)	ACCANTONAMENTO EFFETTIVO DI BILANCIO (c)	% di accanton. al fondo nel rispetto del principio contabile applicato 3.3 (d)=(c/a)
	ENTRATE CORRENTI DI NATURA TRIBUTARIA, CONTRIBUTIVA E PEREQUATIVA				
1010100	Tipologia 101: Imposte, tasse e proventi assimilati di cui accertati per cassa sulla base del principio contabile 3.7	11.800.339,84			
	Tipologia 101: Imposte, tasse e proventi assimilati non accertati per cassa	4.156.339,84	372.270,59	316.440,00	7,61%
1010200	Tipologia 102: Tributi destinati al finanziamento della sanità (solo Regioni) di cui accertati per cassa sulla base del principio contabile 3.7	0,00	0,00	0,00	0,00%
	Tipologia 102: Tributi destinati al finanziamento della sanità non accertati per cassa				
1010300	Tipologia 103: Tributi devoluti e regolati alle autonomie speciali (solo Regioni) di cui accertati per cassa sulla base del principio contabile 3.7	0,00	0,00	0,00	0,00%
	Tipologia 103: Tributi devoluti e regolati alle autonomie speciali non accertati per cassa				
1010400	Tipologia 104: Compartecipazioni di tributi	0,00	0,00	0,00	0,00%
1030100	Tipologia 301: Fondi perequativi da Amministrazioni Centrali	2.011.950,00	0,00	0,00	0,00%
1030200	Tipologia 302: Fondi perequativi dalla Regione o Provincia autonoma (solo Enti locali)	0,00	0,00	0,00	0,00%
1000000	TOTALE TITOLO 1	13.812.289,84	372.270,59	316.440,00	2,29%
	TRASFERIMENTI CORRENTI				
2010100	Tipologia 101: Trasferimenti correnti da Amministrazioni pubbliche	1.260.337,33	0,00	0,00	0,00%
2010200	Tipologia 102: Trasferimenti correnti da Famiglie	0,00	0,00	0,00	0,00%
2010300	Tipologia 103: Trasferimenti correnti da Imprese	34.563,19	0,00	0,00	0,00%
2010400	Tipologia 104: Trasferimenti correnti da Istituzioni Sociali Private	0,00	0,00	0,00	0,00%
2010500	Tipologia 105: Trasferimenti correnti dall'Unione Europea e dal Resto del Mondo Trasferimenti correnti dall'Unione Europea Trasferimenti correnti dal Resto del Mondo	30.000,00 30.000,00	0,00	0,00	0,00%
2000000	TOTALE TITOLO 2	1.324.900,52	0,00	0,00	0,00%
	ENTRATE EXTRATRIBUTARIE				
3010000	Tipologia 100: Vendita di beni e servizi e proventi derivanti dalla gestione dei beni	4.220.665,40	49.713,90	42.260,00	1,00%
3020000	Tipologia 200: Proventi derivanti dall'attività di controllo e repressione delle irregolarità e degli illeciti	5.000,00	0,00	0,00	0,00%
3030000	Tipologia 300: Interessi attivi	3.000,00	0,00	0,00	0,00%
3040000	Tipologia 400: Altre entrate da redditi da capitale	361.000,00	0,00	0,00	0,00%
3050000	Tipologia 500: Rimborsi e altre entrate correnti	407.904,56	0,00	0,00	0,00%
3000000	TOTALE TITOLO 3	4.997.569,96	49.713,90	42.260,00	0,85%
	ENTRATE IN CONTO CAPITALE				
4010000	Tipologia 100: Tributi in conto capitale	0,00	0,00	0,00	0,00%
4020000	Tipologia 200: Contributi agli Investimenti Contributi agli investimenti da amministrazioni pubbliche Contributi agli investimenti da UE	176.000,00 171.000,00	0,00	0,00	0,00%
	Tipologia 200: Contributi agli investimenti al netto dei contributi da PA e da UE	5.000,00			
4030000	Tipologia 300: Altri trasferimenti in conto capitale Altri trasferimenti in conto capitale da amministrazioni pubbliche Altri trasferimenti in conto capitale da UE	0,00 0,00	0,00	0,00	0,00%
	Tipologia 300: Altri trasferimenti in conto capitale al netto dei trasferimenti da PA e da UE	0,00	0,00	0,00	0,00%
4040000	Tipologia 400: Entrate da alienazione di beni materiali e immateriali	549.000,00	0,00	0,00	0,00%
4050000	Tipologia 500: Altre entrate in conto capitale	1.150.000,00	0,00	0,00	0,00%
4000000	TOTALE TITOLO 4	1.875.000,00	0,00	0,00	0,00%
	ENTRATE DA RIDUZIONE DI ATTIVITA' FINANZIARIE				
5010000	Tipologia 100: Alienazione di attività finanziarie	700.000,00	0,00	0,00	0,00%
5020000	Tipologia 200: Riscossione crediti di breve termine	0,00	0,00	0,00	0,00%
5030000	Tipologia 300: Riscossione crediti di medio-lungo termine	0,00	0,00	0,00	0,00%
5040000	Tipologia 400: Altre entrate per riduzione di attività finanziarie	0,00	0,00	0,00	0,00%
5000000	TOTALE TITOLO 5	700.000,00	0,00	0,00	0,00%
	TOTALE GENERALE	22.709.760,32	421.984,49	358.700,00	1,58%
	DI CUI FONDO CREDITI DI DUBBIA ESIGIBILITA' DI PARTE CORRENTE	-	421.984,49	358.700,00	0,00
	DI CUI FONDO CREDITI DI DUBBIA ESIGIBILITA' IN C/CAPITALE	-	0,00	0,00	0,00

COMPOSIZIONE DELL'ACCANTONAMENTO AL FONDO CREDITI DI DUBBIA ESIGIBILITA'
Esercizio finanziario 2017 Anno 2019

pag. 3

TIPOLOGIA	DENOMINAZIONE	STANZIAMENTI DI BILANCIO (a)	ACCANTONAMENTO OBBLIGATORIO AL FONDO (b)	ACCANTONAMENTO EFFETTIVO DI BILANCIO (c)	% di accanton. al fondo nel rispetto del principio contabile applicato 3.8 (d)=(c/a)
	ENTRATE CORRENTI DI NATURA TRIBUTARIA, CONTRIBUTIVA E PEREQUATIVA				
1010100	Tipologia 101: Imposte, tasse e proventi assimilati di cui accertati per cassa sulla base del principio contabile 3.7	11.800.339,84			
	Tipologia 101: Imposte, tasse e proventi assimilati non accertati per cassa	4.156.339,84	372.270,59	372.280,00	8,96%
1010200	Tipologia 102: Tributi destinati al finanziamento della sanità (solo Regioni) di cui accertati per cassa sulla base del principio contabile 3.7	0,00	0,00	0,00	0,00%
	Tipologia 102: Tributi destinati al finanziamento della sanità non accertati per cassa				
1010300	Tipologia 103: Tributi devoluti e regolati alle autonomie speciali (solo Regioni) di cui accertati per cassa sulla base del principio contabile 3.7	0,00	0,00	0,00	0,00%
	Tipologia 103: Tributi devoluti e regolati alle autonomie speciali non accertati per cassa				
1010400	Tipologia 104: Compartecipazioni di tributi	0,00	0,00	0,00	0,00%
1030100	Tipologia 301: Fondi perequativi da Amministrazioni Centrali	2.011.950,00	0,00	0,00	0,00%
1030200	Tipologia 302: Fondi perequativi dalla Regione o Provincia autonoma (solo Enti locali)	0,00	0,00	0,00	0,00%
1000000	TOTALE TITOLO 1	13.812.289,84	372.270,59	372.280,00	2,70%
	TRASFERIMENTI CORRENTI				
2010100	Tipologia 101: Trasferimenti correnti da Amministrazioni pubbliche	1.250.794,24	0,00	0,00	0,00%
2010200	Tipologia 102: Trasferimenti correnti da Famiglie	0,00	0,00	0,00	0,00%
2010300	Tipologia 103: Trasferimenti correnti da imprese	34.563,19	0,00	0,00	0,00%
2010400	Tipologia 104: Trasferimenti correnti da Istituzioni Sociali Private	0,00	0,00	0,00	0,00%
2010500	Tipologia 105: Trasferimenti correnti dall'Unione Europea e dal Resto del Mondo Trasferimenti correnti dall'Unione Europea Trasferimenti correnti dal Resto del Mondo	30.000,00 30.000,00	0,00	0,00	0,00%
2000000	TOTALE TITOLO 2	1.315.357,43	0,00	0,00	0,00%
	ENTRATE EXTRATRIBUTARIE				
3010000	Tipologia 100: Vendita di beni e servizi e proventi derivanti dalla gestione dei beni	4.225.665,40	49.713,90	49.720,00	1,18%
3020000	Tipologia 200: Proventi derivanti dall'attività di controllo e repressione delle irregolarità e degli illeciti	5.000,00	0,00	0,00	0,00%
3030000	Tipologia 300: Interessi attivi	3.000,00	0,00	0,00	0,00%
3040000	Tipologia 400: Altre entrate da redditi da capitale	361.000,00	0,00	0,00	0,00%
3050000	Tipologia 500: Rimborsi e altre entrate correnti	407.904,56	0,00	0,00	0,00%
3000000	TOTALE TITOLO 3	5.002.569,96	49.713,90	49.720,00	0,99%
	ENTRATE IN CONTO CAPITALE				
4010000	Tipologia 100: Tributi in conto capitale	0,00	0,00	0,00	0,00%
4020000	Tipologia 200: Contributi agli investimenti Contributi agli investimenti da amministrazioni pubbliche Contributi agli investimenti da UE	176.000,00 171.000,00	0,00	0,00	0,00%
	Tipologia 200: Contributi agli investimenti al netto dei contributi da PA e da UE	5.000,00			
4030000	Tipologia 300: Altri trasferimenti in conto capitale Altri trasferimenti in conto capitale da amministrazioni pubbliche Altri trasferimenti in conto capitale da UE	0,00 0,00	0,00	0,00	0,00%
	Tipologia 300: Altri trasferimenti in conto capitale al netto dei trasferimenti da PA e da UE	0,00	0,00	0,00	0,00%
4040000	Tipologia 400: Entrate da alienazione di beni materiali e immateriali	509.000,00	0,00	0,00	0,00%
4050000	Tipologia 500: Altre entrate in conto capitale	1.200.000,00	0,00	0,00	0,00%
4000000	TOTALE TITOLO 4	1.885.000,00	0,00	0,00	0,00%
	ENTRATE DA RIDUZIONE DI ATTIVITA' FINANZIARIE				
5010000	Tipologia 100: Alienazione di attività finanziarie	700.000,00	0,00	0,00	0,00%
5020000	Tipologia 200: Riscossione crediti di breve termine	0,00	0,00	0,00	0,00%
5030000	Tipologia 300: Riscossione crediti di medio-lungo termine	0,00	0,00	0,00	0,00%
5040000	Tipologia 400: Altre entrate per riduzione di attività finanziarie	0,00	0,00	0,00	0,00%
5000000	TOTALE TITOLO 5	700.000,00	0,00	0,00	0,00%
	TOTALE GENERALE	22.715.217,23	421.984,49	422.000,00	1,86%
	<i>DI CUI FONDO CREDITI DI DUBBIA ESIGIBILITA' DI PARTE CORRENTE</i>		421.984,49	422.000,00	0,00
	<i>DI CUI FONDO CREDITI DI DUBBIA ESIGIBILITA' IN C/CAPITALE</i>		0,00	0,00	0,00

Fondo di riserva di competenza

La consistenza del fondo di riserva ordinario previsto in:

per l'anno 2017 in euro 60.000,00 pari allo 0,3% delle spese correnti;

per l'anno 2018 in euro 60.000,00 pari allo 0,3% delle spese correnti;

per l'anno 2019 in euro 60.000,00 pari allo 0,3% delle spese correnti;


rientra nei limiti previsti dall'articolo 166 del TUEL ed in quelli previsti dal regolamento di contabilità.

Fondo di riserva di cassa

La consistenza del fondo di riserva di cassa pari ad € 82.230,00 rientra nei limiti di cui all'art. 166, comma 2 quater del TUEL. non inferiore allo 0,2 per cento delle spese finali.

Fondi per spese potenziali

Non sono previsti accantonamenti per le passività potenziali nel bilancio di previsione 2017-2019.

Handwritten signatures in black ink, appearing to be the names of the auditors or officials responsible for the report.

ORGANISMI PARTECIPATI

Nel corso del 2016 l'ente non ha provveduto ad esternalizzare alcun servizio.

Per gli anni dal 2017 al 2019, l'ente non prevede di esternalizzare alcun servizio

L'onere a carico del bilancio del Comune per i servizi esternalizzati è così previsto nel bilancio 2017-2019

	ORGANISMO	ORGANISMO
Denominazione o Ragione sociale	Iren spa	Agenzia per la mobilità
Per contratti di servizio	3.671.375,67	
Per concessione di crediti		
Per trasferimenti in conto esercizio		61.106,00
Per trasferimento in conto capitale		
Per copertura di disavanzi o perdite		
Per acquisizione di capitale		
Per aumento di capitale non per perdite		
Altre spese		
Totale	3.671.375,67	61.106,00

Nelle previsioni si è tenuto conto del divieto disposto dall'art.6, comma 19 del D.L. 78/2010, di apporti finanziari a favore di società partecipate che abbiano registrato per tre esercizi consecutivi perdite di esercizio o che abbiano utilizzato riserve disponibili per il ripiano di perdite anche infrannuali.

Tutti gli organismi partecipati hanno approvato il bilancio d'esercizio al 31/12/2014 e tale documento è allegato al bilancio di previsione.

Dalla verifica della situazione economica degli organismi totalmente partecipati o controllati dall'ente risulta quanto segue:

- organismi che nel 2017 hanno previsto la distribuzione di utili:
 - a. Iren S.p.a.

Riduzione compensi cda

Il Comune di Scandiano non ha società controllate direttamente o indirettamente dall'ente pertanto non deve predisporre il controllo, come disposto dall'art. 4 del D.L. 6/7/2012, n.95.


Accantonamento a copertura di perdite

Dai dati comunicati dalle società partecipate sul risultato dell'esercizio 2015, non risultano risultati d'esercizio negativi non immediatamente ripianabili che obbligano l'ente a provvedere agli accantonamenti ai sensi del comma 552 dell'art.1 della legge 147/2013.

Piano operativo di razionalizzazione delle società e delle partecipazioni

L'ente ha approvato ai sensi del comma 612 dell'art.1 della legge 190/2014, un piano operativo, corredato da relazione tecnica, di razionalizzazione delle società e delle partecipazioni societarie direttamente o indirettamente possedute, indicando le modalità, i tempi di attuazione ed il dettaglio dei risparmi da conseguire.

Tale piano con unita relazione è stato trasmesso alla Sezione regionale di controllo della Corte dei Conti e pubblicato nel sito internet dell'ente.

Two handwritten signatures in black ink are located at the bottom right of the page. The first signature is more compact and stylized, while the second is more elongated and cursive.

SPESE IN CONTO CAPITALE

L'ammontare della spesa in conto capitale, pari a euro

- 2.979.000,00 per l'anno 2017;
- 3.085.000,00 per l'anno 2018
- 2.485.000,00 per l'anno 2019

è pareggiata dalle entrate ad essa destinate nel rispetto delle specifiche destinazioni di legge, come dimostrato nel punto 5 delle verifiche degli equilibri.

Finanziamento spese investimento con indebitamento

Le spese d'investimento previste nell'anno 2018 sono finanziate in parte con indebitamento.

	anno 2017	anno 2018	anno 2019
apertura di credito			
assunzione mutui		660.000,00	
assunzione mutui flessibili			
prestito obbligazionario			
prestito obbligazionario in pool			
cartolarizzazione di flussi di entrata			
cart.con corrisp.iniz.inf.85% dei prezzi di mercato dell'attività			
cartolarizzazione garantita da Pubblica Amministrazione			
cessione o cartolarizzazione di crediti			
leasing			
premio da introitare al momento di perfez.di operazioni derivate			
Totale	0,00	660.000,00	0,00

Investimenti senza esborsi finanziari

Non sono programmati per gli anni 2017-2019 altri investimenti senza esborso finanziario (transazioni non monetarie). Per le acquisizioni gratuite da convenzioni urbanistiche si precisa che saranno previste in bilancio all'atto dell' approvazione del collaudo che certifica la regolare esecuzione.

Limitazione acquisto immobili

La spesa prevista per acquisto immobili rientra nei limiti disposti dall'art.1, comma 138 della Legge n.228 del 24/12/2012.

Limitazione acquisto mobili e arredi

La spesa prevista nell'anno 2017 per acquisto mobili e arredi rientra nei limiti disposti dall'art.1, comma 141 della Legge n.228 del 24/12/2012.

INDEBITAMENTO

L'ammontare dei prestiti previsti per il finanziamento di spese in conto capitale risulta compatibile per gli anni 2017, 2018 e 2019 con il limite della capacità di indebitamento previsto dall'articolo 204 del TUEL come dimostrato dal calcolo riportato nel seguente prospetto.

PROSPETTO DIMOSTRATIVO DEL RISPETTO DEI VINCOLI DI INDEBITAMENTO DEGLI ENTI LOCALI

ENTRATE RELATIVE AI PRIMI TRE TITOLI DELLE ENTRATE <i>(rendiconto penultimo anno precedente quello in cui viene prevista l'assunzione dei mutui), ex art. 204, c. 1 del D.L.gs. N. 267/2000</i>	
1) Entrate correnti di natura tributaria, contributiva e perequativa (Titolo I)	13.728.537,06
2) Trasferimenti correnti (titolo II)	937.102,82
3) Entrate extratributarie (titolo III)	3.993.571,00
TOTALE ENTRATE PRIMI TRE TITOLI	18.659.210,88
SPESA ANNUALE PER RATE MUTUI/OBBLIGAZIONI	
Livello massimo di spesa annuale (considerato al 8%):	1.492.736,87
Ammontare interessi per mutui, prestiti obbligazionari, aperture di credito e garanzie di cui all'articolo 207 del TUEL autorizzati fino al 31/12/ <i>esercizio precedente (2)</i>	335.939,96
Ammontare interessi per mutui, prestiti obbligazionari, aperture di credito e garanzie di cui all'articolo 207 del TUEL autorizzati nell'esercizio in corso	
Contributi erariali in c/interessi su mutui	0,00
Ammontare interessi riguardanti debiti espressamente esclusi dai limiti di indebitamento	0,00
Ammontare disponibile per nuovi interessi	1.156.796,91
TOTALE DEBITO CONTRATTO	
Debito contratto al 31/12/ <i>esercizio precedente</i>	7.440.696,75
Debito autorizzato nell'esercizio in corso	0,00
TOTALE DEBITO DELL'ENTE	7.440.696,75
DEBITO POTENZIALE	
Garanzie principali o sussidiarie prestate dall'Ente a favore di altre Amministrazioni pubbliche e di altri soggetti	16.765,00
<i>di cui, garanzie per le quali è stato costituito accantonamento</i>	0,00
Garanzie che concorrono al limite di indebitamento	16.765,00

L'incidenza degli interessi passivi compresi quelli derivanti da garanzie fideiussorie prestate, sulle entrate correnti del penultimo rendiconto precedente o su quelle previste è così prevista in relazione anche ai limiti di cui al citato art. 204 del TUEL:

	2015	2016	2017	2018	2019
Interessi passivi	386.043,76	386.566,16	352.704,80	325.861,04	298.705,35
entrate correnti	19.573.441,10	18.840.956,43	18.659.210,88	20.506.861,88	20.206.382,09
% su entrate correnti	1,97%	2,05%	1,89%	1,59%	1,48%

Interessi passivi e oneri finanziari diversi

La previsione di spesa per gli anni 2017, 2018 e 2019 per interessi passivi e oneri finanziari diversi, è congrua sulla base del riepilogo predisposto dal responsabile del servizio finanziario degli altri prestiti contratti a tutt'oggi e rientra nel limite di indebitamento previsto dall'articolo 204 del TUEL come calcolato nel precedente prospetto.

L'indebitamento dell'ente subisce la seguente evoluzione:

Anno	2015	2016	2017	2018	2019
Residuo debito (+)	8.687.550,32	8.009.741,14	7.440.696,75	6.847.772,79	6.901.619,32
Nuovi prestiti (+)	0,00	0,00	0,00	660.000,00	0,00
Prestiti rimborsati (-)	-677.808,88	-569.044,39	-592.923,96	-606.153,47	- 514.659,68
Estinzioni anticipate (-)					
Altre variazioni +/- arrotond.	-0,30				
Totale fine anno	8.009.741,14	7.440.696,75	6.847.772,79	6.901.619,32	6.386.959,64
Nr. Abitanti al 31/12	25.483	25.649	25.649	25.649	25.649
Debito medio per abitante	314,32	290,10	266,98	269,08	249,01

Gli oneri finanziari per ammortamento prestiti ed il rimborso degli stessi in conto capitale registra la seguente evoluzione:

Anno	2015	2016	2017	2018	2019
Oneri finanziari	386.043,76	368.916,16	335.939,96	310.021,04	283.817,35
Quota capitale	677.808,88	569.044,39	592.923,96	606.153,47	514.659,68
Totale fine anno	1.063.852,64	937.960,55	928.863,92	916.174,51	798.477,03

OSSERVAZIONI E SUGGERIMENTI

L'organo di revisione a conclusione delle verifiche esposte nei punti precedenti considera:

a) Riguardo alle previsioni di parte corrente

1) Congrua le previsioni di spesa ed attendibili le entrate previste sulla base:

- delle previsioni definitive 2016 ;
- alla salvaguardia degli equilibri effettuata ai sensi dell'art. 193 del TUEL;
- della valutazione del gettito effettivamente accertabile per i diversi cespiti d'entrata;
- i riflessi delle decisioni già prese e di quelle da effettuare descritte nel DUP;
- gli oneri indotti delle spese in conto capitale;
- gli oneri derivanti dalle assunzioni di prestiti;
- degli effetti derivanti da spese disposte da leggi, contratti ed atti che obbligano giuridicamente l'ente;
- degli effetti derivanti dalla manovra finanziaria che l'ente ha attuato sulle entrate e sulle spese;
- dei vincoli sulle spese e riduzioni dei trasferimenti erariali;
- dei vincoli disposti per il rispetto del saldo obiettivo di finanza pubblica e delle norme relative al concorso degli enti locali alla realizzazione degli obiettivi di finanza pubblica;
- della quantificazione del fondo crediti di dubbia esigibilità.

b) Riguardo alle previsioni per investimenti

Conforme la previsione dei mezzi di copertura finanziaria e delle spese per investimenti, all'elenco annuale degli interventi ed al programma triennale dei lavori pubblici, allegati al bilancio.

Coerente la previsione di spesa per investimenti con il programma amministrativo, il DUP, il piano triennale dei lavori pubblici e il crono programma dei pagamenti, ritenendo che la realizzazione degli interventi previsti sarà possibile a condizione che siano concretamente reperiti i finanziamenti

c) Riguardo agli obiettivi di finanza pubblica

Con le previsioni contenute nello schema di bilancio, l'ente può conseguire negli anni 2017, 2018 e 2019, gli obiettivi di finanza pubblica.

d) Riguardo alle previsioni di cassa

Le previsioni di cassa sono attendibili in relazione all'esigibilità dei residui attivi e delle entrate di competenza e congrue in relazione al rispetto dei termini di pagamento con riferimento alle scadenze di legge.

e) Invio dati alla banca dati delle amministrazioni pubbliche

L'organo di revisione richiede il rispetto dei termini per l'invio dei dati relativi al bilancio di previsione entro trenta giorni dalla sua approvazione alla banca dati delle amministrazioni pubbliche di cui all'articolo 13 della Legge 31 dicembre 2009, n. 196, compresi i dati aggregati per voce del piano dei conti integrato, avvertendo che nel caso di mancato rispetto di tale termine, come disposto dal comma 712 ter dell'art.1 della Legge 208/2015 non sarà possibile procedere ad assunzioni di personale a qualsiasi titolo, con qualsivoglia tipologia contrattuale, ivi compresi i rapporti di collaborazione coordinata e continuativa e di somministrazione, anche con riferimento ai processi di stabilizzazione in atto, fino a quando non si provvederà all'adempimento. E' fatto altresì divieto di stipulare contratti di servizio con soggetti privati che si configurino come elusivi della disposizione del precedente periodo.

f) Obbligo di pubblicazione

L'ente deve rispettare l'obbligo di pubblicazione stabilito dagli artt. 29 e 33 del D.Lgs. 14/3/2013 n.33:

- del bilancio e documenti allegati, nonché in forma sintetica, aggregata e semplificata entro 30 giorni dall'adozione
- dei dati relativi alle entrate e alla spesa del bilancio di previsione in formato tabellare aperto secondo lo schema definito con DPCM 22/9/2014;
- degli indicatori dei propri tempi di pagamento relativi agli acquisti di beni, servizi e forniture con cadenza trimestrale secondo lo schema tipo definito con DPCM 22/9/2014.

g)Adempimenti per il completamento dell'armonizzazione contabile

A decorrere dal 2016 l'ente è tenuto ad adottare un sistema di contabilità economico patrimoniale, garantendo la rilevazione unitaria dei fatti gestionali, sia sotto il profilo finanziario che sotto il profilo economico patrimoniale e dovrà pertanto avviare le attività necessarie per dare attuazione agli adempimenti dell'armonizzazione contabile rinviati al 2016, con particolare riferimento a:

- l'aggiornamento delle procedure informatiche necessarie per la contabilità economico patrimoniale;
- applicare: - il piano dei conti integrato di cui all'allegato n. 6 al D.Lgs. n. 118/2011;
- applicare il principio contabile generale n. 17 della competenza economica di cui all'allegato n. 1 al D.Lgs. n. 118/2011;
- applicare il principio applicato della contabilità economico patrimoniale di cui all'allegato 4/3 al D.Lgs. n. 118/2011, con particolare riferimento al principio n. 9, concernente "L'avvio della contabilità economico patrimoniale armonizzata
- aggiornare l'inventario e la sua codifica secondo il piano patrimoniale del piano dei conti integrato (allegato n. 6 al D.Lgs. 118/2011);
- aggiornare le valutazione delle voci dell'attivo e del passivo nel rispetto del principio applicato della contabilità economico patrimoniale;
- effettuare la ricognizione del perimetro del gruppo amministrazione pubblica ai fini del bilancio consolidato.



CONCLUSIONI

In relazione alle motivazioni specificate nel presente parere, richiamato l'articolo 239 del TUEL e tenuto conto:

- del parere espresso sul DUP e sulla Nota di aggiornamento
- del parere espresso dal responsabile del servizio finanziario
- delle variazioni rispetto all'anno precedente

l'organo di revisione:

- ha verificato che il bilancio è stato redatto nell'osservanza delle norme di Legge, dello statuto dell'ente, del regolamento di contabilità, dei principi previsti dall'articolo 162 del TUEL e dalle norme del D.Lgs. n.118/2001 e dai principi contabili applicati n.4/1 e 4/2 allegati al predetto decreto legislativo;
- ha rilevato la coerenza interna, la congruità e l'attendibilità contabile delle previsioni di bilancio;
- ha rilevato la coerenza esterna ed in particolare la possibilità con le previsioni proposte di rispettare i limiti disposti dalle norme relative al concorso degli enti locali alla realizzazione degli obiettivi di finanza pubblica

ed esprime, pertanto, parere favorevole sulla proposta di bilancio di previsione 2017-2019 e sui documenti allegati.

L'ORGANO DI REVISIONE

Dott.ssa Valpondi Daniela
Rag. Sampaoli Cristiano

