

VALUTAZIONI 2016 - SUDDIVISIONE PER CATEGORIE

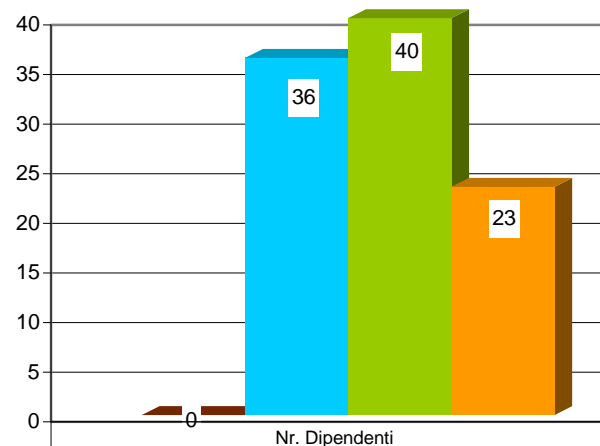
TOT. ENTE

99 dipendenti

	Liv.4 (0-60)	Liv.3 (61-80)	Liv.2 (81-90)	Liv.1 (91-100)
Nr. Dipendenti	0	36	40	23

Liv.4 (0-60)		0,00% <i>migliorabilità</i>
Liv.3 (61-80)		36,36% <i>adeguatezza</i>
Liv.2 (81-90)		40,40% <i>distinzione</i>
Liv.1 (91-100)		23,23% <i>eccellenza</i>

TOT. ENTE - dip. nr. 99



Liv.4 (0-60)	0
Liv.3 (61-80)	36
Liv.2 (81-90)	40
Liv.1 (91-100)	23

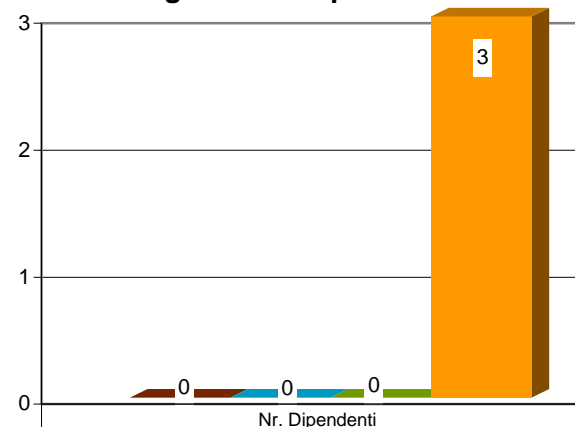
CATEGORIA D3

3 dipendenti

	Liv.4 (0-60)	Liv.3 (61-80)	Liv.2 (81-90)	Liv.1 (91-100)
Nr. Dipendenti	0	0	0	3

Liv.4 (0-60)		0,00% <i>migliorabilità</i>
Liv.3 (61-80)		0,00% <i>adeguatezza</i>
Liv.2 (81-90)		0,00% <i>distinzione</i>
Liv.1 (91-100)		100,00% <i>eccellenza</i>

Categoria D3 - dip. nr. 3



Liv.4 (0-60)	0
Liv.3 (61-80)	0
Liv.2 (81-90)	0
Liv.1 (91-100)	3

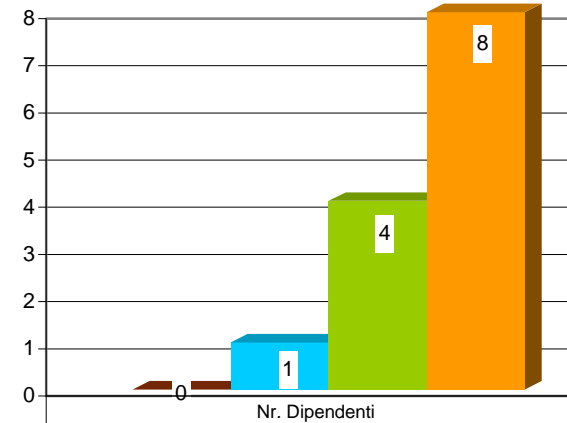
CATEGORIA D

13 dipendenti

	Liv.4 (0-60)	Liv.3 (61-80)	Liv.2 (81-90)	Liv.1 (91-100)
Nr. Dipendenti	0	1	4	8

Liv.4 (0-60)		0,00% <i>migliorabilità</i>
Liv.3 (61-80)		7,69% <i>adeguatezza</i>
Liv.2 (81-90)		30,77% <i>distinzione</i>
Liv.1 (91-100)		61,54% <i>eccellenza</i>

Categoria D - dip. nr. 13



■ Liv.4 (0-60)	0
■ Liv.3 (61-80)	1
■ Liv.2 (81-90)	4
■ Liv.1 (91-100)	8

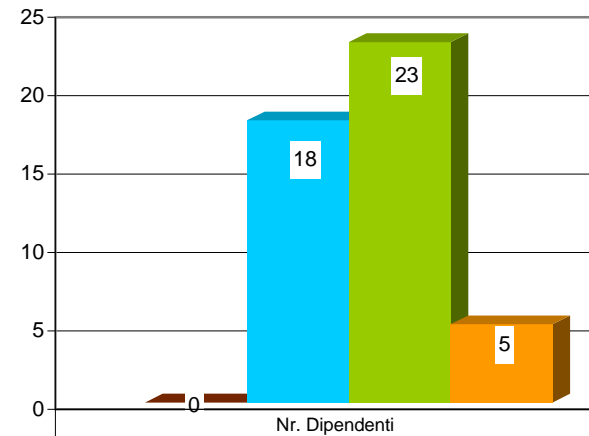
CATEGORIA C

46 dipendenti

	Liv.4 (0-60)	Liv.3 (61-80)	Liv.2 (81-90)	Liv.1 (91-100)
Nr. Dipendenti	0	18	23	5

Liv.4 (0-60)		0,00% <i>migliorabilità</i>
Liv.3 (61-80)		39,13% <i>adeguatezza</i>
Liv.2 (81-90)		50,00% <i>distinzione</i>
Liv.1 (91-100)		10,87% <i>eccellenza</i>

Categoria C - dip. nr. 46



■ Liv.4 (0-60)	0
■ Liv.3 (61-80)	18
■ Liv.2 (81-90)	23
■ Liv.1 (91-100)	5

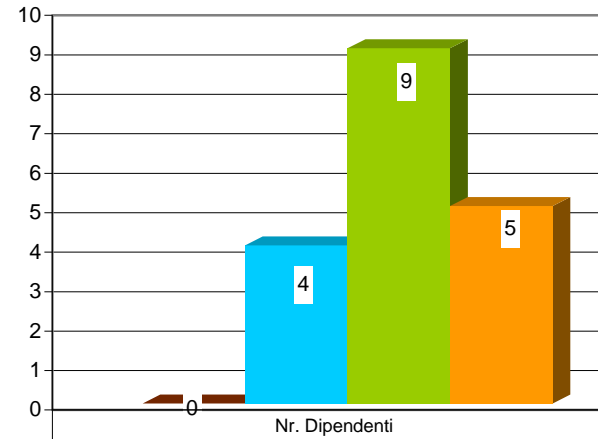
CATEGORIA B3

18 dipendenti

	Liv.4 (0-60)	Liv.3 (61-80)	Liv.2 (81-90)	Liv.1 (91-100)
Nr. Dipendenti	0	4	9	5

Liv.4 (0-60)		0,00% <i>migliorabilità</i>
Liv.3 (61-80)		22,22% <i>adeguatezza</i>
Liv.2 (81-90)		50,00% <i>distinzione</i>
Liv.1 (91-100)		27,78% <i>eccellenza</i>

Categoria B3 - dip. nr. 18



Liv.4 (0-60)	0
Liv.3 (61-80)	4
Liv.2 (81-90)	9
Liv.1 (91-100)	5

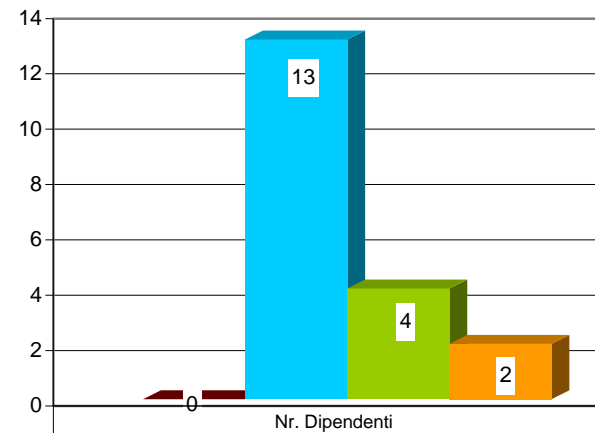
CATEGORIA B

19 dipendenti

	Liv.4 (0-60)	Liv.3 (61-80)	Liv.2 (81-90)	Liv.1 (91-100)
Nr. Dipendenti	0	13	4	2

Liv.4 (0-60)		0,00% <i>migliorabilità</i>
Liv.3 (61-80)		68,42% <i>adeguatezza</i>
Liv.2 (81-90)		21,05% <i>distinzione</i>
Liv.1 (91-100)		10,53% <i>eccellenza</i>

Categoria B - dip. nr. 19



Liv.4 (0-60)	0
Liv.3 (61-80)	13
Liv.2 (81-90)	4
Liv.1 (91-100)	2